



EN SUN BED
OPERATING INSTRUCTIONS

Original instructions

SV SOLSÄNG
BRUKSANVISNING

Översättning av originalinstruktioner

NO SOLSENG
BETJENINGSANVISNINGER

Oversettelse av originalinstruksjonene

DA SOLSENG
BETJENINGSVEJLEDNING

Oversættelse af den originale vejledning

PL LEŻAK
INSTRUKCJA OBSŁUGI

Przekład instrukcji oryginalnej

DE SONNENLIEGE
BEDIENUNGSANLEITUNG

Übersetzung der Originalanleitung

FI AURINKOTUOLI
KÄYTTÖOHJE

Alkuperäisten ohjeiden käännös

FR TRANSAT
INSTRUCTIONS D'UTILISATION

Traduction des instructions d'origines

NL LIGBED
BEDIENINGSINSTRUCTIES

Vertaling van de originele instructies

Jula AB reserves the right to make changes to the product. Jula AB claims copyright on this documentation. It is not allowed to modify or alter this documentation in any way and the manual shall be printed and used as it is in relation to the product. For the latest version of operating instructions, refer to the Jula website.

Jula AB förbehåller sig rätten att göra ändringar på produkten. Jula AB innehar upphovsrätten till denna dokumentation. Det är inte tillåtet att modifiera eller ändra denna dokumentation på något sätt och bruksanvisningen ska skrivas ut och användas som den är i förhållande till produkten. Se Julas webbplats för den senaste versionen av bruksanvisningen.

Jula AB forbeholder seg retten til å endre produktet. Jula AB innehar opphavsretten til denne dokumentasjonen. Det er ikke tillatt å modifisere eller endre denne dokumentasjonen på noen som helst måte, og håndboken skal trykkes og brukes som den er i forhold til produktet. For siste versjon av betjeningsanvisningene, se Julas nettsider.

Jula AB forbeholder sig retten til at ændre produktet. Jula AB har ophavsretten til denne dokumentation. Det er ikke tilladt at modificere eller ændre denne dokumentation på nogen måde, og manualen skal printes og bruges som den er i forhold til produktet. For den seneste version af betjeningsvejledningen, se Julas hjemmeside.

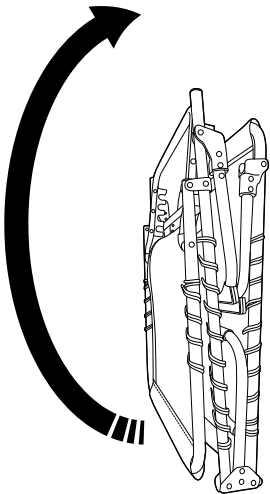
Jula AB zastrzega sobie prawo do wprowadzania zmian w produkcie. Jula AB zastrzega sobie prawa autorskie do niniejszej dokumentacji. Dokumentacji nie wolno w żaden sposób modyfikować ani zmieniać, a instrukcję należy drukować i używać ją w odniesieniu do produktu w stanie niezmienionym. Najnowszą wersję instrukcji obsługi można znaleźć na stronie internetowej Jula.

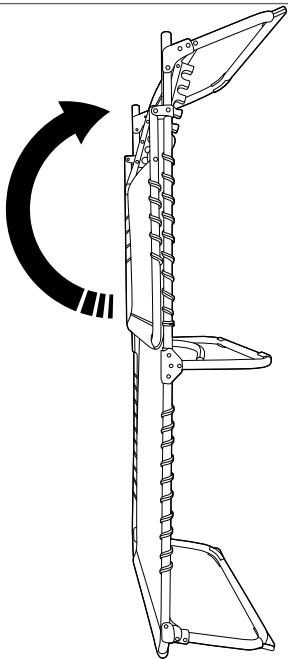
Jula AB behält sich das Recht vor, Änderungen am Produkt vorzunehmen. Jula AB beansprucht die Urheberrechte an dieser Dokumentation. Es ist nicht zulässig, diese Dokumentation in irgendeiner Weise zu verändern oder umzugestalten. Die Anleitung muss gedruckt und so verwendet werden, wie sie in Bezug zum Produkt steht. Die aktuellste Version der Bedienungsanleitung finden Sie auf der Website von Jula.

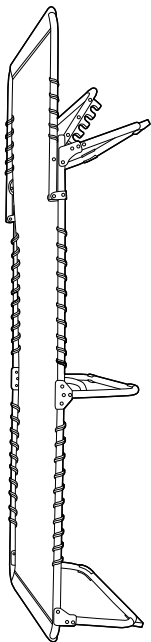
Jula AB pidättää oikeuden tehdä tuoteeseen muutoksia. Jula AB:llä on tämän dokumentaation tekijänoikeus. Tätä dokumentaatiota ei saa muuttaa millään tavalla ja käyttöopas on tulostettava ja sitä on käytettävä sellaisena kuin se on tämän tuotteen kanssa. Käyttöohjeiden uusien versio löytyy Julan verkkosivustolta.

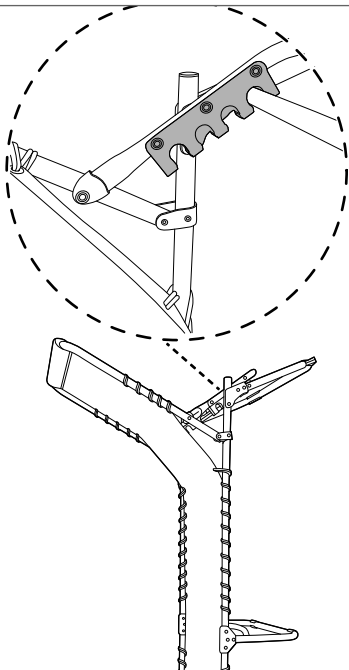
Jula AB se réserve le droit d'apporter des modifications au produit. Jula AB revendique les droits d'auteur sur cette documentation. Il est interdit de modifier ou d'altérer cette documentation de quelque manière que ce soit et le manuel doit être imprimé et utilisé tel quel en relation avec le produit. Pour obtenir la dernière version des instructions d'utilisation, consultez le site Web de Jula.

Jula AB behoudt zich het recht voor om wijzigingen aan het product aan te brengen. Jula AB claimt het copyright op deze documentatie. Het is niet toegestaan om deze documentatie op welke manier dan ook te wijzigen of te veranderen. De handleiding moet worden afgedrukt en gebruikt zoals deze in relatie tot het product staat. Raadpleeg de Jula-website voor de laatste versie van de bedieningsinstructies.









IMPORTANT! READ CAREFULLY AND KEEP FOR FUTURE REFERENCE.

1 Introduction

1.1 The product

The product is a foldable sunbed for domestic use.

1.2 Symbols



Read the operating instructions carefully and make sure that you understand the instructions before you use the product. Save the instructions for future reference.



Discarded product must be recycled according to current regulations.

2 Safety

2.1 Safety definitions

! **WARNING!** If you do not obey these instructions, there is a risk of death or injury.

! **CAUTION!** If you do not obey these instructions, there is a risk of damage to the product, other materials or the adjacent area.

NOTE! Information that is necessary in a given situation.

2.2 General safety instruction

! **WARNING!** If you do not obey these instructions, there is a risk of injury.

- Read and obey the warning instructions before operation.

- Keep your hands at a safe distance from the folding mechanism to prevent injury.
- Do not let children or persons who do not know the product to use it.
- Do not use the product if it is damaged.
- Do not make changes to the product.
- Use the product only for its specified function.

3 Operation

- Unfold the product as shown in the illustrations. (Figure 1-3)

NOTE! Adjust the height of the backrest with the snap-fastener. Make sure that it is fully attached in its position. (Figure 4)

4 Storage

- If the product is not going to be used for a long period of time, keep the product in a clean and dry area, where children and pets do not have access.

5 Maintenance

- Clean the product regularly, use a moist cloth to clean the product.

6 Discard

- Make sure that you follow local regulations when you discard the product. Do not burn the product.

7 Technical data

Specification	Value
Max. load	120 kg
Seat height	29 cm
Width	56 cm
Length	189 cm
Dimensions, folded (LxWxH)	75 x 58 x 13 cm



VIKTIGT! LÄS NOGA OCH SPARA FÖR FRAMTIDA BRUK.

1 Inledning

1.1 Produkten

Produkten är en ihopfällbar solsäng för hemmabruk.

1.2 Symboler

	Läs bruksanvisningen noggrant och se till att du förstår instruktionerna innan du börjar använda produkten. Spara bruksanvisningen för framtida bruk.
	Kasserad produkt måste återvinnas i enlighet med gällande förordningar.

2 Säkerhet

2.1 Säkerhetsdefinitioner



WARNING! Om du inte följer dessa instruktioner finns det risk för personskada eller dödsfall.



FÖRSIKTIGHET! Om du inte följer dessa instruktioner finns det risk för att du skadar produkten, andra material eller det närliggande området.

OBS! Information som är nödvändig i en specifik situation.

2.2 Allmänna säkerhetsinstruktioner



WARNING! Om du inte följer dessa instruktioner finns det risk för personskador.

- Läs och följ varningsanvisningarna innan användning.
- Håll händerna på säkert avstånd från fällmekanismen för att förhindra skador.

- Låt inte barn eller personer som inte vet hur man använder produkten använda den.
- Använd inte produkten om den är skadad.
- Gör inga ändringar på produkten.
- Använd endast produkten för dess avsedda ändamål.

3 Användning

- Fäll upp produkten enligt bilderna. (Bild 1-3)

OBS! Justera höjden på ryggstödet med hjälp av snäppfästet. Se till att det sitter fast ordentligt i sitt läge. (Bild 4)

4 Förvaring

- Om produkten inte ska användas under en längre tid ska den förvaras på en ren och torr plats, utom räckhåll för barn och husdjur.

EN

SV

NO

DA

PL

DE

FI

FR

NL

5 Underhåll

- Rengör produkten regelbundet. Använd en fuktig trasa för att rengöra produkten.

6 Kassering

- Se till att du följer lokala bestämmelser när du kasserar produkten. Elda inte upp produkten.

7 Tekniska data

Specifikation	Värde
Max belastning	120 kg
Höjd, säte	29 cm
Bredd	56 cm
Längd	189 cm
Mått, ihopfälld (LxBxH)	75 x 58 x 13 cm

VIKTIG! LES NØYE OG BEHOLD FOR FREMtidig REFERANSE.

1 Introduksjon

1.1 Produktet

Produktet er en sammenleggbar solseng for hjemmebruk.

1.2 Symboler



Les bruksanvisningen nøye og sørg for at du forstår instruksjonene før du bruker produktet. Ta vare på bruksanvisningen til senere bruk.



Kassert produkt må gjenvinnes i henhold til gjeldende lover og regler.

2 Sikkerhet

2.1 Sikkerhetsspesifikasjoner

! **ADVARSEL!** Hvis du ikke følger disse instruksjonene, er det fare for død eller skade.

! **FORSIKTIG!** Hvis du ikke følger disse instruksjonene, er det fare for skade på produktet, annet materiell eller på omgivelsene.

Merk! Informasjon som er nødvendig i en gitt situasjon.

2.2 Generelle sikkerhetsinstruksjoner

! **ADVARSEL!** Hvis du ikke følger disse instruksjonene er det fare for personskade.

- Les og følg advarselsinstruksjonene før bruk.

- Hold hendene på trygg avstand fra foldemekanismen for å unngå skader.
- Ikke la barn eller personer som ikke vet hvordan de skal betjene produktet, bruke det.
- Ikke bruk produktet hvis det er skadet.
- Ikke gjør endringer på produktet.
- Bruk produktet kun til det som det er beregnet til.

3 Bruk

- Fold ut produktet som vist på bildene. (Figur 1-3)

MERK! Juster høyden på ryggstøtten med trykknappen. Sørg for at den er helt festet i sin posisjon. (Figur 4)

4 Oppbevaring

- Hvis produktet ikke skal brukes på lang tid, oppbevar det på et rent og tørt sted, utilgjengelig for barn og kjæledyr.

EN

SV

NO

DA

PL

DE

FI

FR

NL

5 Vedlikehold

- Rengjør produktet regelmessig. Bruk en fuktig klut til å rengjøre produktet.

6 Kassering

- Sørg for at du følger lokale forskrifter når du avhender produktet. Produktet må ikke brennes.

7 Tekniske data

Spesifikasjoner	Verdi
Maks. belastning	120 kg
Setets høyde	29 cm
Bredde	56 cm
Lengde	189 cm
Mål, foldet (LxBxH)	75x58x13 cm

VIGTIGT, LÆS OMHYGGELIGT, OG GEM TIL SENERE BRUG.

1 Indledning

1.1 Produktet

Produktet er en sammenklappelig solseng til hjemmebrug.

1.2 Symboler



Læs betjeningsvejledningen omhyggeligt, og vær sikker på, du forstår den, før du tager produktet i brug. Gem betjeningsvejledningen til senere brug.



Produktet skal bortskaffes i henhold til gældende regler.

2 Sikkerhed

2.1 Sikkerhedsdefinitioner



ADVARSEL! Manglende overholdelse af denne vejledning kan medføre fare for død eller personskade.



FORSIGTIG! Manglende overholdelse af denne vejledning kan medføre skader på produktet, andre materialer eller det omgivende område.

BEMÆRK! Information, der er nødvendig i bestemte situationer.

2.2 Generel sikkerhedsanvisning



ADVARSEL! Manglende overholdelse af disse anvisninger kan medføre personskade.

- Læs og følg advarslerne før brug.
- Hold hænderne på sikker afstand af foldemekanismen for at undgå skader.
- Lad ikke børn eller personer, der ikke kender produktet, bruge det.

- Brug ikke produktet, hvis det er beskadiget.
- Foretag ikke ændringer på produktet.
- Brug kun produktet til den angivne funktion.

3 Brug

- Fold produktet ud som vist på billederne.
(Figur 1–3)

BEMÆRK! Juster højden på ryglænet med kliklåsen. Sørg for, at den sidder helt fast i sin position. (Figur 4)

4 Opbevaring

- Hvis produktet ikke skal bruges i længere tid, skal det opbevares et rent og tørt sted utilgængeligt for børn og kæledyr.

5 Vedligeholdelse

- Rengør produktet regelmæssigt med en fugtig klud.

6 Bortskaffelse

- Følg de lokale regler ved bortskaffelse af produktet. Brænd ikke produktet.

7 Tekniske data

Specifikation	Værdi
Maks. belastning	120 kg
Sædehøjde	29 cm
Bredde	56 cm
Længde	189 cm
Mål, sammenfoldet (LxBxH)	75 x 58 x 13 cm

WAŻNE! PRZECZYTAJ UWAŻNIE I ZA- CHOWAJ DO WY- KORZYSTANIA W PRZYSZŁOŚCI.

1 Wprowadzenie

1.1 Produkt

Produkt to składany leżak do użytku domowego.

1.2 Symbole



Przed użyciem produktu należy dokładnie i ze zrozumieniem przeczytać tę instrukcję obsługi. Zachowaj instrukcję na przyszłość.



W przypadku utylizacji produkt należy przekazać do recyklingu zgodnie z obowiązującymi przepisami.

2 Bezpieczeństwo

2.1 Definicje dotyczące bezpieczeństwa

! **OSTRZEŻENIE!** W razie niestosowania się do niniejszej instrukcji zachodzi ryzyko śmierci lub obrażeń ciała.

! **PRZESTROGA!** W razie niestosowania się do niniejszej instrukcji zachodzi ryzyko uszkodzenia produktu lub innych przedmiotów w jego pobliżu.

Uwaga! Informacje istotne w konkretnej sytuacji.

2.2 Ogólne zasady bezpieczeństwa

! **OSTRZEŻENIE!** W razie niestosowania się do niniejszej instrukcji zachodzi ryzyko obrażeń ciała.

- Przed użyciem produktu zapoznaj się z ostrzeżeniami w niniejszej instrukcji, a następnie stosuj się do nich podczas używania.
- Trzymaj ręce w bezpiecznej odległości od mechanizmu składania, aby uniknąć obrażeń.
- Nie pozwalaj na korzystanie z produktu dzieciom lub osobom, które nie wiedzą, jak go obsługiwać.
- Nie używaj produktu, jeśli jest uszkodzony.
- Nie modyfikuj produktu.
- Produktu można używać wyłącznie zgodnie z jego przeznaczeniem.

3 Obsługa

- Rozłóż produkt zgodnie z instrukcjami na ilustracjach. (Rysunek 1–3)

UWAGA! Wyreguluj wysokość oparcia za pomocą zatrzasku. Upewnij się, że jest dobrze zamocowane na danej wysokości. (Rysunek 4)

EN

SV

NO

DA

PL

DE

FI

FR

NL

4 Przechowywanie

- Produkt, który nie będzie używany przez długi czas, należy przechowywać w czystym i suchym miejscu niedostępnym dla dzieci i zwierząt.

5 Konserwacja

- Czyść produkt regularnie, a do czyszczenia używaj wilgotnej ściereczki.

6 Utylizacja

- Pamiętaj, aby postępować zgodnie z lokalnymi przepisami dotyczącymi utylizacji. Nie spalaj produktu.

7 Dane techniczne

Specyfikacja	Wartość
Maks. obciążenie	120 kg
Wysokość siedziska	29 cm
Szerokość	56 cm
Długość	189 cm
Wymiary po złożeniu (dł. x szer. x wys.)	75 x 58 x 13 cm

WICHTIG! SORGFÄLTIG LESEN UND FÜR DIE SPÄTERE VERWENDUNG AUFBEWAHREN.

1 Einführung

1.1 Das Produkt

Das Produkt ist eine klappbare Sonnenliege für den Hausgebrauch.

1.2 Symbole



Lesen Sie die Bedienungsanleitung sorgfältig durch und stellen Sie sicher, dass Sie die Anweisungen verstanden haben, bevor Sie das Produkt verwenden. Bewahren Sie die Anweisungen zum späteren Nachschlagen auf.

EN

SV

NO

DA

PL

DE

FI

FR

NL



Zur Entsorgung muss das Produkt gemäß den geltenden Vorschriften recycelt werden.

2 Sicherheit

2.1 Sicherheitshinweise

! **WARNUNG!** Wenn Sie diese Anweisungen nicht befolgen, besteht Lebens- und Verletzungsgefahr.

! **ACHTUNG!** Wenn Sie diese Anweisungen nicht befolgen, besteht die Gefahr, dass das Produkt, andere Materialien oder der angrenzende Bereich beschädigt werden.

Hinweis! Informationen, die in einer bestimmten Situation notwendig sind.

2.2 Allgemeine Sicherheitshinweise

! **WARNUNG!** Wenn Sie diese Anweisungen nicht befolgen, besteht Verletzungsgefahr.

- Lesen und beachten Sie die Warnhinweise vor der Verwendung.
- Halten Sie Ihre Hände in einem sicheren Abstand zum Klappmechanismus, um Verletzungen zu vermeiden.
- Überlassen Sie die Benutzung des Produkts nicht Kindern oder Personen, die mit der Bedienung des Produkts nicht vertraut sind.
- Verwenden Sie das Produkt niemals, wenn es defekt ist.
- Nehmen Sie keine Änderungen an dem Produkt vor.
- Verwenden Sie das Produkt nur für die angegebene Funktion.

3 Verwendung

- Klappen Sie das Produkt wie in den Abbildungen gezeigt auseinander. (Abbildung 1-3)

HINWEIS! Stellen Sie die Höhe der Rückenlehne mit der Schnappbefestigung ein. Vergewissern Sie sich, dass sie vollständig in ihrer Position befestigt ist. (Abbildung 4)

EN

SV

NO

DA

PL

DE

FI

FR

NL

4 Aufbewahrung

- Wenn das Produkt über einen längeren Zeitraum nicht verwendet wird, bewahren Sie es an einem sauberen und trockenen Ort auf, zu dem Kinder und Haustiere keinen Zugang haben.

5 Wartung und Pflege

- Reinigen Sie das Produkt regelmäßig. Verwenden Sie zum Reinigen ein feuchtes Tuch.

6 Entsorgung

- Stellen Sie sicher, dass Sie die örtlichen Vorschriften befolgen, wenn Sie das Produkt entsorgen. Produkt nicht verbrennen.

7 Technische Daten

Spezifikation	Wert
Max. Last	120 kg
Sitzhöhe	29 cm
Breite	56 cm
Länge	189 cm
Abmessungen zusammengeklappt (L x B x H)	75 x 58 x 13 cm

TÄRKEÄÄ! LUE HUOLELLISESTI JA SÄILYTÄ MYÖHEMPÄÄ TARVETTA VARTEN.

1 Johdanto

1.1 Tuote

Tuote on kotikäyttöön tarkoitettu kokoontaitettava aurinkovuode.

1.2 Symbolit



Lue käyttöohjeet huolellisesti ja varmista ennen tuotteen käytön aloittamista, että olet ymmärtänyt ohjeet. Säilytä ohjeet myöhempää käyttöä varten.



Kierrätä käytöstä poistettu tuote voimassa olevien määräysten mukaisesti.

2 Turvallisuus

2.1 Turvallisuusmääräykset

! **VAROITUS!** Jos näitä ohjeita ei noudateta, seurauksena voi olla kuoleman tai vamman vaara.

! **VAROITUS!** Jos näitä ohjeita ei noudateta, tuote, muut materiaalit tai ympäröivä alue voivat vahingoittua.

HUOMAA! Välttämättömiä tietoja tiettyihin tilanteisiin.

2.2 Yleiset turvallisuusohjeet

! **VAROITUS!** Jos näitä ohjeita ei noudateta, seurauksena voi olla vammautuminen.

- Lue varoitusmerkinnät ja noudata niitä ennen käyttöä.

- Pidä kätesi turvallisen etäisyyden päässä taittomekanismista loukkaantumisen välttämiseksi.
- Älä anna lasten tai sellaisten henkilöiden, jotka eivät hallitse tuotteen käyttöä, käyttää sitä.
- Älä käytä tuotetta, jos se on vahingoittunut.
- Älä tee tuotteeseen muutoksia.
- Käytä tuotetta vain sen käyttötarkoituksen mukaisesti.

3 Käyttö

- Asenna tuote kuvien osoittamalla tavalla. (Kuvat 1-3)

HUOM.! Säädä selkänojan korkeutta napsautussalvalla. Varmista, että se on täysin kiinnitetty paikalleen. (Kuva 4)

4 Säilyttäminen

- Jos tuotetta ei käytetä pitkään aikaan, säilytä sitä puhtaassa ja kuivassa paikassa lasten ja lemmikkieläinten ulottumattomissa.

EN

SV

NO

DA

PL

DE

FI

FR

NL

5 Ylläpito

- Puhdista tuote säännöllisesti kostealla liinalla.

6 Hävittäminen

- Varmista, että hävität tuotteen paikallisten määräysten mukaisesti. Älä polta tuotetta.

7 Tekniset tiedot

Tekniset tiedot	Arvo
Enimmäiskuormitus	120 kg
Istuimen korkeus	29 cm
Leveys	56 cm
Pituus	189 cm
Mitat, kokoontaitettuna (P x L x K)	75 x 58 x 13 cm

IMPORTANT ! LISEZ ATTENTIVEMENT ET CONSERVEZ POUR RÉFÉRENCE ULTÉRIEURE.

1 Introduction

1.1 Le produit

Le produit est un banc solaire pliable à usage domestique.

1.2 Symboles



Lisez attentivement le mode d'emploi et veillez à bien en comprendre les instructions avant d'utiliser le produit. Conservez le mode d'emploi pour toute référence ultérieure.



Les produits mis au rebut doivent être recyclés conformément à la réglementation en vigueur.

2 Sécurité

2.1 Définitions relatives à la sécurité

⚠ AVERTISSEMENT ! Le non-respect de ces instructions peut faire courir un risque de mort ou de blessures.

⚠ ATTENTION ! Le non-respect des présentes instructions crée un risque d'endommagement du produit, de tout autre matériel ou de la zone adjacente.

Remarque ! Informations nécessaires dans une situation donnée.

2.2 Consignes générales de sécurité

⚠ AVERTISSEMENT ! Le non-respect de ces instructions induit un risque de blessure.

- Veuillez lire et respecter les instructions d'avertissement avant l'utilisation.
- Gardez vos mains à une distance sûre du mécanisme de pliage afin d'éviter toute blessure.
- Ne laissez pas des enfants ou d'autres personnes utiliser le produit s'ils ne le connaissent pas parfaitement.
- N'utilisez pas le produit s'il est endommagé.
- N'apportez aucune modification au produit.
- Utiliser le produit uniquement pour sa fonction prévue.

3 Utilisation

- Dépliez le produit comme indiqué sur les illustrations. (Figures 1 à 3)

REMARQUE ! Réglez la hauteur du dossier à l'aide du bouton-pression. Assurez-vous qu'il est entièrement fixé dans sa position. (Figure 4)

4 Rangement

- Si le produit n'est pas utilisé pendant un long moment, rangez-le dans un endroit propre et sec, hors de portée des enfants et des animaux.

5 Entretien

- Nettoyez régulièrement le produit à l'aide d'un chiffon humide.

6 Mise au rebut

- Veillez à respecter la réglementation locale quand vous mettez le produit au rebut. Ne brûlez pas le produit.

7 Données techniques

Spécifications	Valeur
Charge max.	120 kg
Hauteur d'assise	29 cm
Largeur	56 cm
Longueur	189 cm
Dimensions, replié (LxlxH)	75 x 58 x 13 cm

BELANGRIJK! ZORGVULDIG LE- ZEN EN BEWAREN VOOR TOEKOM- STIG GEBRUIK.

1 Inleiding

1.1 Het product

Het product is een opvouwbaar ligbed voor huishoudelijk gebruik.

1.2 Symbolen



Lees de gebruiksaanwijzing zorgvuldig door en zorg ervoor dat u de instructies begrijpt voordat u het product gebruikt. Bewaar de gebruiksaanwijzing voor toekomstig gebruik.



Een afgedankt product moet worden gerecycled volgens de geldende regelgeving.

2 Veiligheid

2.1 Definities van veiligheid

! **WAARSCHUWING!** Als u zich niet aan deze voorschriften houdt, kan dat leiden tot (dodelijk) letsel.

! **VOORZICHTIG!** Als u zich niet aan deze voorschriften houdt, kan dat leiden tot schade aan het product, overige materialen of de nabije omgeving.

LET OP! Informatie die in bepaalde situaties noodzakelijk is.

2.2 Algemene veiligheidsvoorschriften

! **WAARSCHUWING!** Als u zich niet aan deze voorschriften houdt, kan dat leiden tot letsel.

- Lees de waarschuwingsinstructies voor gebruik en volg deze.
- Houd uw handen op veilige afstand van het vouwmechanisme om letsel te voorkomen.
- Laat het product niet gebruiken door kinderen of personen die het product niet kennen.
- Gebruik het product niet als het is beschadigd.
- Breng geen wijzigingen aan in het product.
- Gebruik het product alleen voor de beoogde functie.

3 Gebruik

- Vouw het product volgens de tekeningen uit. (Afbeelding 1-3)

LET OP! Pas de hoogte van de rugleuning aan met de kliksluiting. Zorg ervoor dat het onderdeel volledig op zijn plaats bevestigd is. (Afbeelding 4)

EN

SV

NO

DA

PL

DE

FI

FR

NL

4 Opbergen

- Als het product gedurende lange tijd niet wordt gebruikt, bewaar het dan op een schone en droge plaats waar kinderen en huisdieren geen toegang hebben.

5 Onderhoud

- Maak het product regelmatig schoon met een vochtige doek.

6 Afvoeren

- Volg de lokale voorschriften wanneer u het product afvoert. Verbrand het product niet.

7 Technische gegevens

Specificaties	Waarde
Maximale belasting	120 kg
Zithoogte	29 cm
Breedte	56 cm
Lengte	189 cm
Afmetingen, ingeklapt (LxBxH)	75 x 58 x 13 cm

KAYOBA

www.jula.com

033161
2025-10-13