



SIDE TABLE

OPERATING INSTRUCTIONS - Original instructions

**SV SIDOBORD
BRUKSANVISNING**
Översättning av originalinstruktioner

**DE BEISTELLTISCH
BEDIENUNGSANLEITUNG**
Übersetzung der Originalanleitung

**NO SIDEBORD
BETJENINGSANVISNINGER**
Oversættelse av originalinstruksjonene

**FI SIVUPÖYTÄ
KÄYTTÖOHJE**
Alkuperäisten ohjeiden käännös

**DA SIDEBORD
BETJENINGSVEJLEDNING**
Oversættelse af den originale vejledning

**FR TABLE DE CHEVET
INSTRUCTIONS D'UTILISATION**
Traduction des instructions d'origine

**PL STOLIK
INSTRUKCJA OBSŁUGI**
Przekład instrukcji oryginalnej

**NL ZIJTAFEL
BEDIENINGSINSTRUCTIES**
Vertaling van de originele instructies

Jula AB förbehåller sig rätten att göra ändringar på produkten. Jula AB innehar upphovsrätten till denna dokumentation. Det är inte tillåtet att modifiera eller ändra denna dokumentation på något sätt och bruksanvisningen ska skrivas ut och användas som den är i förhållande till produkten. Se Julas webbplats för den senaste versionen av bruksanvisningen.

Jula AB forbeholder seg retten til å endre produktet. Jula AB innehar opphavsretten til denne dokumentasjonen. Det er ikke tillatt å modifisere eller endre denne dokumentasjonen på noen som helst måte, og håndboken skal trykkes og brukes som den er i forhold til produktet. For siste versjon av betjeningsanvisningene, se Julas nettsider.

Jula AB forbeholder sig retten til at ændre produktet. Jula AB har ophavsretten til denne dokumentation. Det er ikke tilladt at modificere eller ændre denne dokumentation på nogen måde, og manualen skal printes og bruges som den er i forhold til produktet. For den seneste version af betjeningsvejledningen, se Julas hjemmeside.

Jula AB zastrzega sobie prawo do wprowadzania zmian w produkcie. Jula AB zastrzega sobie prawa autorskie do niniejszej dokumentacji. Dokumentacji nie wolno w żaden sposób modyfikować ani zmieniać, a instrukcję należy drukować i używać ją w odniesieniu do produktu w stanie niezmienionym. Najnowszą wersję instrukcji obsługi można znaleźć na stronie internetowej Jula.

Jula AB reserves the right to make changes to the product. Jula AB claims copyright on this documentation. It is not allowed to modify or alter this documentation in any way and the manual shall be printed and used as it is in relation to the product. For the latest version of operating instructions, refer to the Jula website.

Jula AB behält sich das Recht vor, Änderungen am Produkt vorzunehmen. Jula AB beansprucht die Urheberrechte an dieser Dokumentation. Es ist nicht zulässig, diese Dokumentation in irgendeiner Weise zu verändern oder umzugestalten. Die Anleitung muss gedruckt und so verwendet werden, wie sie in Bezug zum Produkt steht. Die aktuellste Version der Bedienungsanleitung finden Sie auf der Website von Jula.

Jula AB pidättää oikeuden tehdä tuoteeseen muutoksia. Jula AB:llä on tämän dokumentaation tekijänoikeus. Tätä dokumentaatiota ei saa muuttaa millään tavalla ja käyttöopas on tulostettava ja sitä on käytettävä sellaisena kuin se on tämän tuotteen kanssa. Käyttöohjeiden uusin versio löytyy Julan verkkosivustolta.

Jula AB se réserve le droit d'apporter des modifications au produit. Jula AB revendique les droits d'auteur sur cette documentation. Il est interdit de modifier ou d'altérer cette documentation de quelque manière que ce soit et le manuel doit être imprimé et utilisé tel quel en relation avec le produit. Pour obtenir la dernière version des instructions d'utilisation, consultez le site Web de Jula.

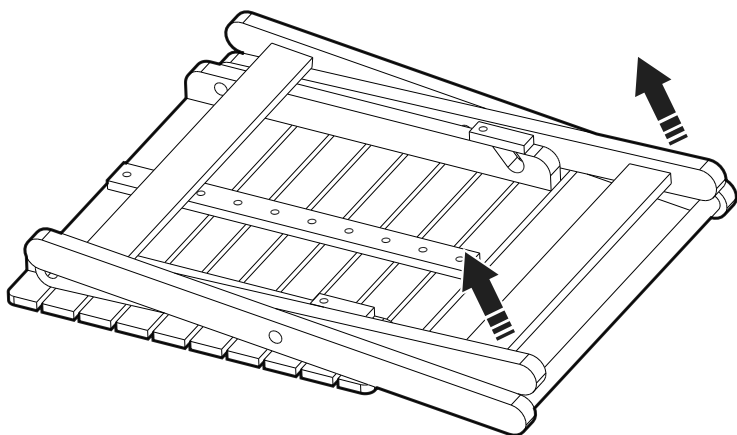
Jula AB behoudt zich het recht voor om wijzigingen aan het product aan te brengen. Jula AB claimt het copyright op deze documentatie. Het is niet toegestaan om deze documentatie op welke manier dan ook te wijzigen of te veranderen. De handleiding moet worden afgedrukt en gebruikt zoals deze in relatie tot het product staat. Raadpleeg de Jula-website voor de laatste versie van de bedieningsinstructies.

WWW.JULA.COM

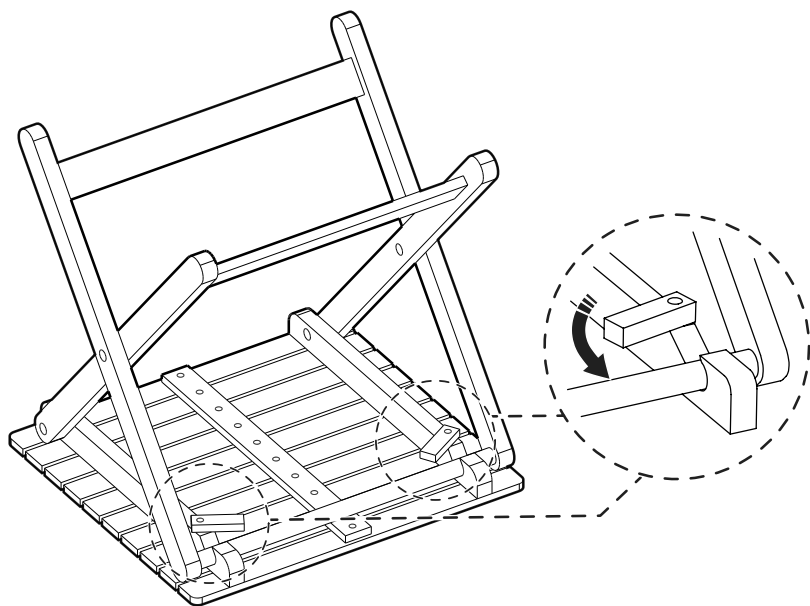
© JULA AB 2025-10-23

**JULA AB
BOX 363, 532 24 SKARA, SWEDEN**

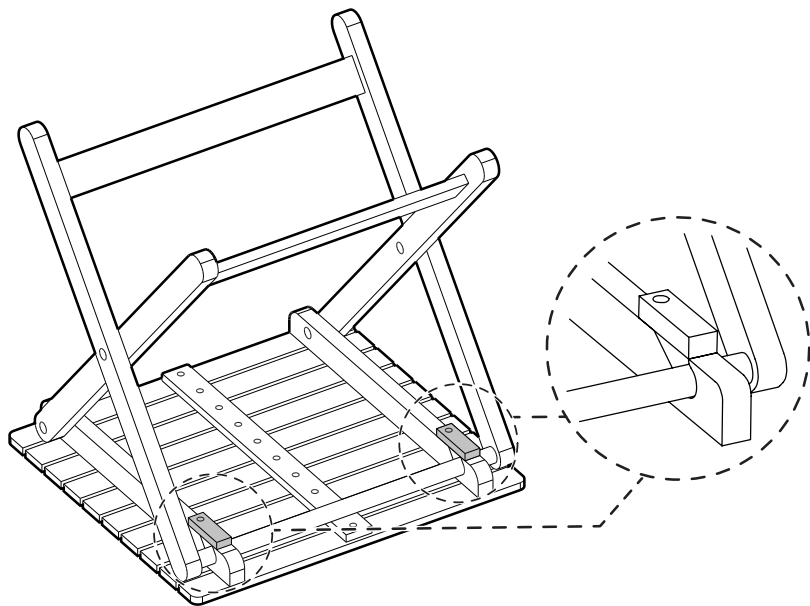
1




2



3



4



IMPORTANT, RETAIN FOR FUTURE REFERENCE: READ CAREFULLY

1 Introduction



1.1 Product description

The product is a foldable table made of acacia wood.

1.2 Intended use

Foldable table designed for easy storage. For domestic and camping use.

1.3 Symbols

	Read the operating instructions carefully and make sure that you understand the instructions before you use the product. Save the instructions for future reference.
	Discarded product must be recycled according to current regulations.

2 Safety

2.1 Safety definitions

Warning! If you do not obey these instructions, there is a risk of death or injury.

Caution! If you do not obey these instructions, there is a risk of damage to the product, other materials or the adjacent area.

Note! Information that is necessary in a given situation.

2.2 Safety instructions for operation

- Read the warning instructions that follow before you use the product.
- Do not use the product if it is damaged.
- Do not modify the product.
- The product must only be used for its intended purpose.
- Do not stand on the product.
- Do not use sharp objects on the product.

- Make sure the product stands on stable ground.
- Risk of pinch injury during assembly.
- Keep your hands out of the folding mechanism in order to avoid the risk of injury.

3 Assembly

3.1 To assemble the product

- 1 Put the product on a flat surface.
- 2 Fold out the legs. (Figure 1)
- 3 Lock the safety latch to prevent the table from folding during use. (Figure 2-3)
- 4 Turn the product over and make sure it is standing stable on the ground. (Figure 4)

4 Maintenance

4.1 To clean the product

- Clean the product with a damp cloth and a mild detergent.

5 Storage

- Store the product in a dry storage space, underneath a tarp or furniture cover.

6 Disposal

6.1 To discard the product

- Make sure that you follow local regulations when you discard the product. Do not burn the product.

7 Technical data

Specification	Value
Dimensions (WxLxH)	45 x 40 x 45 cm
Folded dimensions (WxLxH)	57 x 45 x 8.3 cm
Weight	2.8 kg
Max load	40 kg
Material	Acacia wood

VIKTIGT, SPARA FÖR FRAMTIDA BRUK. LÄS NOGA

1 Inledning



1.1 Produktbeskrivning

Denna produkt är ett hopfällbart bord i akaciaträ.

1.2 Avsedd användning

Hopfällbart bord för enkel förvaring. För hushålls- och campingbruk.

1.3 Symboler

	Läs bruksanvisningen noggrant och se till att du förstår instruktionerna innan du börjar använda produkten. Spara bruksanvisningen för framtida bruk.
	Kasserad produkt ska återvinnas enligt gällande föreskrifter.

2 Säkerhet

2.1 Säkerhetsdefinitioner

⚠ Varning! Om du inte följer dessa instruktioner finns det risk för personskador.

⚠ Försiktighet! Om du inte följer dessa instruktioner finns det risk att du skadar produkten, andra material eller det närliggande området.

Obs! Information som är nödvändig i en specifik situation.

2.2 Säkerhetsinstruktioner för användning

- Läs varningsinstruktionerna nedan innan du använder produkten.
- Använd inte produkten om den är skadad.
- Gör inga ändringar på produkten.
- Produkten får endast användas för sitt avsedda ändamål.
- Stå inte på produkten.
- Använd inte vassa föremål på produkten.
- Se till att produkten står på ett stabilt underlag.

- Risk för klämskador vid montering.
- Håll händerna borta från hopfällningsmekanismen för att undvika risk för skador.

3 Montering

3.1 Att montera produkten

- 1 Placera produkten upp och ner på ett plant underlag.
- 2 Fäll ut benen. (Bild 1)
- 3 Lås säkerhetsspärren för att förhindra att bordet fälls ihop under användning. (Bild 2-3)
- 4 Vänd upp produkten och kontrollera att den står stadigt på underlaget. (Bild 4)

4 Underhåll

4.1 Att rengöra produkten

- Rengör produkten med en fuktig trasa och ett mildt rengöringsmedel.

5 Förvaring

- Förvara produkten i ett torrt förvaringsutrymme, under en presenning eller ett möbelskydd.

6 Kassering

6.1 Att kassera produkten

- Se till att du följer lokala bestämmelser när du kasserar produkten. Bränn inte produkten.

7 Tekniska data

Specifikation	Värde
Mått (BxLxH)	45 x 40 x 45 cm
Mått, hopfällt (BxLxH)	57 x 45 x 8,3 cm
Vikt	2,8 kg
Max belastning	40 kg
Material	Akaciaträ

VIKTIG, BEHOLD FOR FREMTIDIG REFERANSE: LES NØYE

1 Innledning



1.1 Produktbeskrivelse

Produktet er et utfelbart bord laget av akasietre.

1.2 Tiltenkt bruk

Sammenleggbart bord designet for enkel oppbevaring. For husholdnings- og campingbruk.

1.3 Symboler

	Les bruksanvisningen nøye og forsikre deg om at du har forstått den før du tar produktet i bruk. Ta vare på bruksanvisningen til senere bruk.
	Kassert produkt må resirkuleres i henhold til gjeldende lovgivning.

2 Sikkerhet

2.1 Sikkerhetsdefinisjoner

⚠ Advarsel! Hvis du ikke følger disse instruksjonene, er det fare for død eller personskaade.

⚠ Forsiktig! Hvis du ikke følger disse instruksjonene, er det fare for skade på produktet, annet materiell eller på omgivelsene.

Merk! Informasjon som er nødvendig i en gitt situasjon.

2.2 Sikkerhetsinstruksjoner for drift

- Les advarslene som følger før du bruker produktet.
- Ikke bruk produktet hvis det er skadet.
- Produktet må ikke modifiseres.
- Produktet skal bare brukes til dets tiltenkte formål.
- Ikke stå på produktet.
- Ikke bruk skarpe gjenstander på produktet.
- Forsikre deg om at produktet står på stabilt underlag.
- Fare for klemskader under montering.
- Hold hendene unna foldemekanismen for å unngå skaderisiko.

3 Montering

3.1 Montere produktet

- 1 Sett produktet på et flatt underlag.
- 2 Brett ut bena. (Figur 1)
- 3 Lås sikkerhetslåsen for å forhindre at bordet foldes sammen under bruk. (Figur 2-3)
- 4 Snu produktet og sørg for at det står stabilt på bakken. (Figur 4)

4 Vedlikehold

4.1 Rengjøre produktet

- Rengjør produktet med en fuktig klut og et mildt rengjøringsmiddel.

5 Oppbevaring

- Oppbevar produktet på et tørt oppbevaringsrom, under en presenning eller et møbeltrekk.

6 Avhending

6.1 Slik kasseres produktet

- Følg lokale forskrifter når du kaster produktet. Ikke brenn produktet.

7 Tekniske data

Spesifikasjoner	Verdi
Dimensjoner (BxHxD)	45 x 40 x 45 cm
Sammenlagte mål (BxLxH)	57 x 45 x 8,3 cm
Vekt	2,8 kg
Maks. belastning	40 kg
Materiale	Akasietre

VIGTIGT, GEM TIL SENERE BRUG: LÆS OMHYGGELIGT

1 Indledning



1.1 Produktbeskrivelse

Produktet er et klappbord lavet af akacietræ.

1.2 Anvendelse

Klappbord designet til nem opbevaring. Til brug i hjemmet og til camping.

1.3 Symboler

	Læs betjeningsvejledningen omhyggeligt, og vær sikker på, du forstår den, før du tager produktet i brug. Gem betjeningsvejledningen til senere brug.
	Produktet skal bortskaffes i henhold til gældende regler.

2 Sikkerhed

2.1 Sikkerhedsdefinitioner

⚠ Advarsel! Manglende overholdelse af denne vejledning kan medføre fare for død eller personskade.

⚠ Forsigtig! Manglende overholdelse af denne vejledning kan medføre skader på produktet, andre materialer eller det omgivende område.

Bemærk! Information der er nødvendig i bestemte situationer.

2.2 Sikkerhedsmeddelelse for brug

- Læs nedenstående advarsler, før du bruger produktet.
- Brug ikke produktet, hvis det er beskadiget.
- Undlad at foretage ændringer på produktet.
- Produktet må kun anvendes til det formål, det er beregnet til.
- Stå ikke på produktet.

- Brug ikke skarpe genstande på produktet.
- Sørg for, at produktet står på et stabilt underlag.
- Risiko for klemskader under montering.
- Hold hænderne væk fra foldemekanismen for at undgå personskade.

3 Samlevejledning

3.1 Sådan samles produktet

- 1 Sæt produktet på et plant underlag.
- 2 Klap benene ud. (Figur 1)
- 3 Lås sikkerhedslåsen for at forhindre, at bordet klapper sammen under brug. (Figur 2-3)
- 4 Vend produktet om, og sørg for, at det står stabilt på jorden. (Figur 4)

4 Vedligeholdelse

4.1 Sådan rengøres produktet

- Rengør produktet med en fugtig klud og et mildt rengøringsmiddel.

5 Opbevaring

- Opbevar produktet et tørt sted under en presenning eller andet overtræk.

6 Bortskaffelse

6.1 Sådan bortskaffes produktet

- Følg de lokale regler ved bortskaffelse af produktet. Brænd ikke produktet.

7 Tekniske data

Specifikation	Værdi
Mål (B x H x D)	45 x 40 x 45 cm
Mål, sammenklappet (B x L x H)	57 x 45 x 8,3 cm
Vægt	2,8 kg
Maks. belastning	40 kg
Materiale	Akacietræ

WAŻNE, ZACHOWAJ DO WYKORZYSTANIA W PRZYSZŁOŚCI: PRZECZYTAJ UWAŻNIE

1 Wprowadzenie



1.1 Wskazanie produktu

Produkt to stół składany z drewna akacjowego.

1.2 Przeznaczenie

Składany stół zaprojektowany z myślą o łatwym przechowywaniu. Do użytku w domu i na biwaku.

1.3 Symbole

	Przed użyciem produktu należy dokładnie i ze zrozumieniem przeczytać tę instrukcję obsługi. Zachowaj instrukcję na przyszłość.
	Zużyty produkt należy przetworzyć na surowce wtórne zgodnie z obowiązującymi przepisami.

2 Bezpieczeństwo

2.1 Definicje rodzaju ostrzeżeń

! Ostrzeżenie! W razie niestosowania się do niniejszej instrukcji zachodzi ryzyko śmierci lub obrażeń ciała.

! Przestroga! W razie niestosowania się do niniejszej instrukcji zachodzi ryzyko uszkodzenia produktu lub innych materiałów w pobliżu.

Uwaga! Informacje istotne w konkretnej sytuacji.

2.2 Instrukcja bezpiecznej obsługi

- Przed użyciem produktu zapoznaj się z ostrzeżeniami w niniejszej instrukcji.
- Nie używaj produktu, jeśli jest uszkodzony.
- Nie modyfikuj konstrukcji produktu.
- Produktu wolno używać wyłącznie zgodnie z jego zamierzonym przeznaczeniem.
- Nie stawaj na produkcie.

- Nie używaj ostrych przedmiotów do obsługi produktu.
- Upewnij się, że produkt stoi na stabilnym podłożu.
- Ryzyko przytrzaśnięcia podczas montażu.
- Trzymaj ręce z dala od mechanizmu składającego, aby uniknąć ryzyka obrażeń.

3 Montaż

3.1 Sposób montażu

- 1 Połóż produkt na płaskiej powierzchni.
- 2 Rozłóż nogi stołu. (Rysunek 1)
- 3 Zablokuj zatrzask, aby zapobiec złożeniu się stołu podczas użytkowania. (Rysunek 2-3)
- 4 Odwróć produkt i upewnij się, że stoi stabilnie na ziemi. (Rysunek 4)

4 Konserwacja

4.1 Czyszczenie produktu

- Czyść produkt wilgotną ściereczką z łagodnym detergentem.

5 Przechowywanie

- Przechowuj w suchym miejscu przykryty plandeką lub pokrowcem na meble.

6 Utylizacja

6.1 Utylizowanie produktu

- Pamiętaj, aby postępować zgodnie z lokalnymi przepisami dotyczącymi utylizacji. Zadbaj, aby przypadkowo nie spalić produktu.

7 Dane techniczne

Specyfikacja	Wartość
Wymiary (szer. x dł. x wys.)	45 x 40 x 45 cm
Wymiary po złożeniu (szer. x dł. x wys.)	57 x 45 x 8,3 cm
Masa	2,8 kg
Maks. obciążenie	40 kg
Materiał	Drewno akacjowe

WICHTIG: SORGFÄLTIG LESEN UND ZUM SPÄTEREN NACHSCHLAGEN AUFBEWAHREN

1 Einführung



1.1 Produktbeschreibung

Bei dem Produkt handelt es sich um einen klappbaren Tisch aus Akazienholz.

1.2 Verwendungszweck

Klappbarer Tisch für einfache Aufbewahrung. Für den Haus- und Campinggebrauch.

1.3 Symbole

	Lesen Sie die Bedienungsanleitung sorgfältig durch und stellen Sie sicher, dass Sie die Anweisungen verstanden haben, bevor Sie das Produkt verwenden. Bewahren Sie die Anleitung zum späteren Nachschlagen auf.
	Zur Entsorgung muss das Produkt gemäß den geltenden Vorschriften recycelt werden.

2 Sicherheit

2.1 Sicherheitshinweise

⚠️ Warnung! Wenn Sie diese Anweisungen nicht befolgen, besteht Lebens- und Verletzungsgefahr.

⚠️ Vorsicht! Wenn Sie diese Anweisungen nicht befolgen, besteht die Gefahr, dass das Produkt, andere Materialien oder der angrenzende Bereich beschädigt werden.

Hinweis! Informationen, die in einer bestimmten Situation notwendig sind.

2.2 Sicherheitshinweise für die Bedienung

- Lesen Sie die folgenden Warnhinweise, bevor Sie das Produkt verwenden.
- Verwenden Sie das Produkt niemals, wenn es defekt ist.
- Modifizieren Sie das Produkt nicht.

- Das Produkt darf nur für den vorgesehenen Zweck verwendet werden.
- Nicht auf dem Produkt stehen.
- Verwenden Sie keine scharfen Gegenstände auf dem Produkt.
- Stellen Sie sicher, dass das Produkt auf stabilem Untergrund steht.
- Gefahr von Quetschverletzungen bei der Montage.
- Um Verletzungen zu vermeiden, halten Sie Ihre Hände vom Klappmechanismus fern.

3 Montage

3.1 So montieren Sie das Produkt

- 1 Stellen Sie das Produkt auf eine ebene Fläche.
- 2 Klappen Sie die Beine aus. (Abbildung 1)
- 3 Verriegeln Sie die Sicherheitsverriegelung, um zu verhindern, dass der Tisch während des Gebrauchs zusammenklappt. (Abbildung 2 - 3)
- 4 Drehen Sie das Produkt um und stellen Sie sicher, dass es stabil auf dem Boden steht. (Abbildung 4)

4 Wartung und Pflege

4.1 So reinigen Sie das Produkt

- Reinigen Sie das Produkt mit einem feuchten Tuch und einem milden Reinigungsmittel.

5 Lagerung

- Lagern Sie das Produkt in einem trockenen Raum unter einer Plane oder einer Abdeckung.

6 Entsorgung

6.1 So entsorgen Sie das Produkt

- Stellen Sie sicher, dass Sie die örtlichen Vorschriften befolgen, wenn Sie das Produkt entsorgen. Verbrennen Sie das Produkt nicht.

7 Technische Daten

Spezifikation	Wert
Abmessungen (B x H x T)	45 x 40 x 45 cm
Maße zusammengeklappt (B x L x H)	57 x 45 x 8,3 cm
Gewicht	2,8 kg
Max. Last	40 kg
Material	Akazienholz

TÄRKEÄÄ, SÄILYÄ MYÖHEMPÄÄ TARVETTA VARTEN: LUE HUOLELLISESTI

1 Johdanto



1.1 Tuotteen kuvaus

Tuote on akaasiapuusta valmistettu taitettava pöytä.

1.2 Käyttötarkoitus

Taitettava pöytä, joka on suunniteltu helppoon säilytykseen. Koti- ja retkeilykäyttöön.

1.3 Symbolit

	Lue käyttöohjeet huolellisesti ja varmista ennen tuotteen käytön aloittamista, että olet ymmärtänyt ohjeet. Säilytä ohjeet myöhempää käyttöä varten.
	Hävitä tuote kierrättämällä se voimassa olevien määräysten mukaisesti.

2 Turvallisuus

2.1 Turvallisuusmääräykset

⚠ Varoitus! Jos näitä ohjeita ei noudateta, seurauksena voi olla kuolema tai vammautuminen.

⚠ Huomio! Jos näitä ohjeita ei noudateta, tuote, muut materiaalit tai ympäröivä alue voivat vahingoittua.

Huomaa! Tiettyä tilannetta koskevia välttämättömiä tietoja.

2.2 Käyttämisen turvaohjeet

- Lue seuraavat varoitus koskevat ohjeet ennen tuotteen käytön aloittamista.
- Älä käytä tuotetta, jos se on vahingoittunut.
- Älä muokkaa tuotetta.
- Tuotetta saa käyttää vain sen käyttötarkoituksen mukaisesti.
- Älä seiso tuotteen päällä.
- Älä käsittele tuotetta terävillä esineillä.

- Varmista, että tuote seisoo vakaalla alustalla.
- Puristusvamman vaara asennuksen aikana.
- Pidä kädet poissa taittomekanismista loukkaantumisvaaran välttämiseksi.

3 Kokoaminen

3.1 Tuotteen kokoaminen

- 1 Aseta tuote tasaiselle alustalle.
- 2 Taita jalat ulos. (Kuva 1)
- 3 Lukitse turvasalpa, jotta pöytä ei taitu käytön aikana. (Kuva 2-3)
- 4 Käännä tuote ympäri ja varmista, että se seisoo tukevasti alustalla. (Kuva 4)

4 Huolto

4.1 Tuotteen puhdistaminen

- Puhdista tuote kostealla liinalla ja miedolla pesuaineella.

5 Säilyttäminen

- Säilytä tuotetta kuivassa säilytystilassa pressun tai kalusteille tarkoitetun suojuksen alla.

6 Hävittäminen

6.1 Tuotteen hävittäminen

- Varmista, että hävität tuotteen paikallisten määräysten mukaisesti. Älä polta tuotetta vahingossa.

7 Tekninen data

Tekniset tiedot	Arvo
Mitat (L x P x K)	45 x 40 x 45 cm
Mitat taitettuna (L x P x K)	57 x 45 x 8,3 cm
Paino	2,8 kg
Enimmäiskuormitus	40 kg
Materiaali	Akaasiapuu

IMPORTANT, À CONSERVER POUR TOUTE RÉFÉRENCE ULTÉRIEURE : À LIRE ATTENTIVEMENT

1 Introduction



1.1 Description du produit

Le produit est une table pliante en bois d'acacia.

1.2 Utilisation prévue

Table pliante conçue pour faciliter le rangement. Pour usage domestique et camping.

1.3 Symboles

	Lisez attentivement le mode d'emploi et veillez à bien en comprendre les instructions avant d'utiliser le produit. Conservez le mode d'emploi pour toute référence ultérieure.
	Le produit mis au rebut doit être recyclé conformément à la réglementation en vigueur.

2 Sécurité

2.1 Définitions relatives à la sécurité

⚠ Avertissement ! Le non-respect de ces instructions induit un risque de mort ou de blessure.

⚠ Attention ! Le non-respect des présentes instructions induit un risque d'endommagement du produit, de tout autre matériel ou de la zone adjacente.

Remarque ! Informations nécessaires dans une situation donnée.

2.2 Consignes de sécurité pour le fonctionnement

- Lisez les instructions d'avertissement qui suivent avant d'utiliser le produit.
- N'utilisez pas le produit s'il est endommagé.

- Ne modifiez pas le produit.
- Le produit doit être utilisé uniquement aux fins prévues.
- Ne montez pas sur le produit.
- N'utilisez pas d'objets pointus sur le produit.
- Veillez à installer le produit sur un sol stable.
- Risque de blessure par pincement lors du montage.
- Gardez les mains à l'écart du mécanisme de repliage afin d'éviter tout risque de blessure.

3 Assemblage

3.1 Pour assembler le produit

- Placez le produit sur une surface plane.
- Dépliez-les pieds. (Figure 1)
- Fermez le verrou de sécurité pour éviter que la table ne se replie à l'utilisation. (Figure 2-3)
- Retournez le produit et veillez à ce qu'il soit stable sur le sol. (Figure 4)

4 Maintenance

4.1 Pour nettoyer le produit

- Nettoyez le produit à l'aide d'un chiffon humide et d'un détergent doux.

5 Stockage

- Rangez le produit dans un endroit sec, sous une bâche ou une housse de protection pour meuble.

6 Élimination

6.1 Pour éliminer le produit

- Veillez à respecter la réglementation locale quand vous mettez le produit au rebut. Ne pas brûler le produit.

7 Données techniques

Spécifications	Valeur
Dimensions (LxlxP)	45 x 40 x 45 cm
Dimensions une fois repliée (LxlxH)	57 x 45 x 8,3 cm
Poids	2,8 kg
Charge max.	40 kg
Matériau	Bois d'acacia

BELANGRIJK, BEWAREN VOOR TOEKOMSTIG GEBRUIK: LEES AANDACHTIG

1 Inleiding

1.1 Productbeschrijving

Het product is een inklapbare tafel van acaciahout.

1.2 Beoogd gebruik

Klaptafel om gemakkelijk op te bergen. Voor huishoudelijk gebruik en op de camping.

1.3 Symbolen

	Lees de gebruiksaanwijzing zorgvuldig door en zorg ervoor dat u de instructies begrijpt voordat u het product gebruikt. Bewaar de gebruiksaanwijzing voor toekomstig gebruik.
	Een afgedankt product moet worden gerecycled volgens de actuele regelgeving.

2 Veiligheid

2.1 Definities van veiligheid

⚠ Waarschuwing! Als u zich niet aan deze voorschriften houdt, kan dat leiden tot (dodelijk) letsel.

⚠ Voorzichtig! Als u zich niet aan deze voorschriften houdt, kan dat leiden tot schade aan het product, overige materialen of de nabije omgeving.

Let op! Informatie die in bepaalde situaties noodzakelijk is.

2.2 Veiligheidsvoorschriften voor gebruik

- Lees de onderstaande waarschuwingsvoorschriften voordat u het product gebruikt.
- Gebruik het product niet als het beschadigd is.
- Pas het product niet aan.
- Het product mag uitsluitend worden gebruikt voor het beoogde doel.

- Ga niet op het product staan.
- Bewerk het product niet met scherpe voorwerpen.
- Zorg ervoor dat het product op een stabiele ondergrond staat.
- Kans op beknellingsletsel tijdens de montage.
- Houd uw handen uit de buurt van het inklapmechanisme om letsels te vermijden.

3 Montage

3.1 Het product in elkaar zetten

- 1 Plaats het product op een vlakke ondergrond.
- 2 Vouw de poten uit. (Afbeelding 1)
- 3 Vergrendel de veiligheidsvergrendeling om te voorkomen dat de tafel tijdens gebruik inklapt. (Afbeelding 2-3)
- 4 Draai het product om en zorg ervoor dat het stabiel op de grond staat. (Afbeelding 4)

4 Onderhoud

4.1 Het product schoonmaken

- Reinig het product met een vochtige doek en een mild schoonmaakmiddel.

5 Opbergen

- Bewaar het product in een droge opslagruimte, onder een dekzeil of meubelhoes.

6 Afvalverwerking

6.1 Het product weggooien

- Volg de lokale voorschriften wanneer u het product afvoert. Verbrand het product niet

7 Technische gegevens

Specificaties	Waarde
Afmetingen (BxHxD)	45 x 40 x 45 cm
Afmetingen ingeklapt (BxLxH)	57 x 45 x 8.3 cm
Gewicht	2.8 kg
Maximale belasting	40 kg
Materiaal	Acaciahout



www.jula.com