



BENCH STAND FOR ASSORTMENT BOXES

OPERATING INSTRUCTIONS - Original instructions

**SV BÄNKSTATIV FÖR SORTIMENT-
LÅDOR**

BRUKSANVISNING

Översättning av originalinstruktioner

**NO BENKSTATIV FOR SORTI-
MENTESKER**

BETJENINGSANVISNINGER

Oversættelse av originalinstruksjonene

**DA BORDSTATIV TIL SORTIMENTS-
SKUFFER**

BETJENINGSVEJLEDNING

Oversættelse af den originale vejledning

**PL STOJAK NA BLAT DO POJEMNIKÓW
NA DROBIAZGI**

INSTRUKCJA OBSŁUGI

Przekład instrukcji oryginalnej

**DE TISCHGESTELL FÜR SORTIMENTS-
BOXEN**

BEDIENUNGSANLEITUNG

Übersetzung der Originalanleitung

**FI PÖYTÄJALUSTA LOKERIKKOLAA-
TIKOILLE**

KÄYTTÖOHJE

Alkuperäisten ohjeiden käänös

**FR SUPPORT D'ÉTABLI POUR
ORGANISATEURS**

INSTRUCTIONS D'UTILISATION

Traduction des instructions d'origine

**NL BANKSTANDAARD VOOR
ASSORTIMENTSBAKKEN**

BEDIENINGSINSTRUCTIES

Vertaling van de originele instructies

Jula AB förbehåller sig rätten att göra ändringar på produkten. Jula AB innehar upphovsrätten till denna dokumentation. Det är inte tillåtet att modifiera eller ändra denna dokumentation på något sätt och bruksanvisningen ska skrivas ut och användas som den är i förhållande till produkten. Se Julas webbplats för den senaste versionen av bruksanvisningen.

Jula AB forbeholder seg retten til å endre produktet. Jula AB innehar opphavsretten til denne dokumentasjonen. Det er ikke tillatt å modifisere eller endre denne dokumentasjonen på noen som helst måte, og håndboken skal trykkes og brukes som den er i forhold til produktet. For siste versjon av betjeningsanvisningene, se Julas nettsider.

Jula AB forbeholder sig retten til at ændre produktet. Jula AB har ophavsretten til denne dokumentation. Det er ikke tilladt at modificere eller ændre denne dokumentation på nogen måde, og manualen skal printes og bruges som den er i forhold til produktet. For den seneste version af betjeningsvejledningen, se Julas hjemmeside.

Jula AB zastrzega sobie prawo do wprowadzania zmian w produkcie. Jula AB zastrzega sobie prawa autorskie do niniejszej dokumentacji. Dokumentacji nie wolno w żaden sposób modyfikować ani zmieniać, a instrukcję należy drukować i używać ją w odniesieniu do produktu w stanie niezmienionym. Najnowszą wersję instrukcji obsługi można znaleźć na stronie internetowej Jula.

Jula AB reserves the right to make changes to the product. Jula AB claims copyright on this documentation. It is not allowed to modify or alter this documentation in any way and the manual shall be printed and used as it is in relation to the product. For the latest version of operating instructions, refer to the Jula website.

Jula AB behält sich das Recht vor, Änderungen am Produkt vorzunehmen. Jula AB beansprucht die Urheberrechte an dieser Dokumentation. Es ist nicht zulässig, diese Dokumentation in irgendeiner Weise zu verändern oder umzugestalten. Die Anleitung muss gedruckt und so verwendet werden, wie sie in Bezug zum Produkt steht. Die aktuellste Version der Bedienungsanleitung finden Sie auf der Website von Jula.

Jula AB pidättää oikeuden tehdä tuotteen muutoksia. Jula AB:llä on tämän dokumentaation tekijänoikeus. Tätä dokumentaatiota ei saa muuttaa millään tavalla ja käyttöopas on tulostettava ja sitä on käytettävä sellaisena kuin se on tämän tuotteen kanssa. Käyttöohjeiden uusin versio löytyy Julan verkkosivustolta.

Jula AB se réserve le droit d'apporter des modifications au produit. Jula AB revendique les droits d'auteur sur cette documentation. Il est interdit de modifier ou d'altérer cette documentation de quelque manière que ce soit et le manuel doit être imprimé et utilisé tel quel en relation avec le produit. Pour obtenir la dernière version des instructions d'utilisation, consultez le site Web de Jula.

Jula AB behoudt zich het recht voor om wijzigingen aan het product aan te brengen. Jula AB claimt het copyright op deze documentatie. Het is niet toegestaan om deze documentatie op welke manier dan ook te wijzigen of te veranderen. De handleiding moet worden afgedrukt en gebruikt zoals deze in relatie tot het product staat. Raadpleeg de Jula-website voor de laatste versie van de bedieningsinstructies.

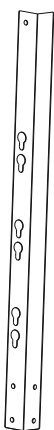
WWW.JULA.COM

© JULA AB 2025-10-20

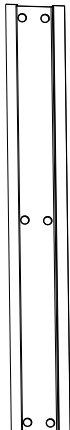
JULA AB
BOX 363, 532 24 SKARA, SWEDEN

A

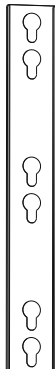
1x

B

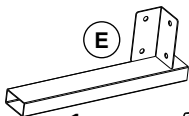
1x

C

3x

D

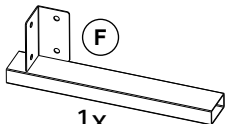
1x

E

1x

G

1x

F

1x

H

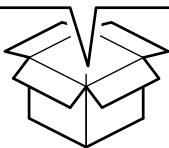
10x

I

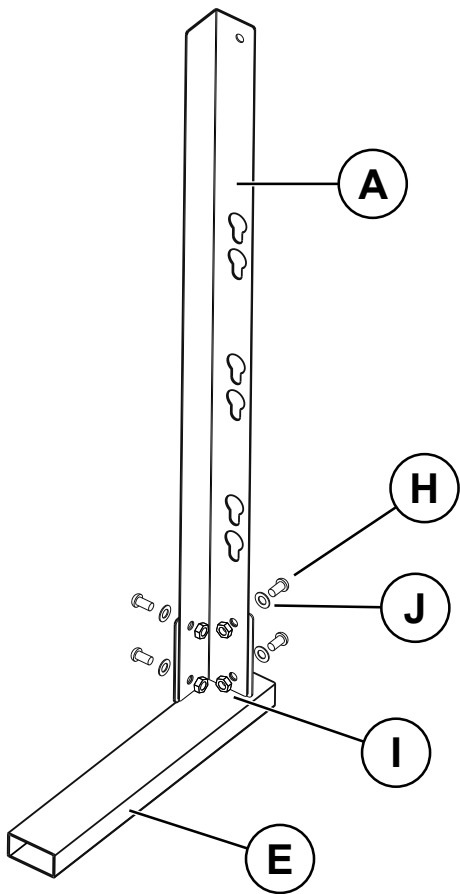
10x

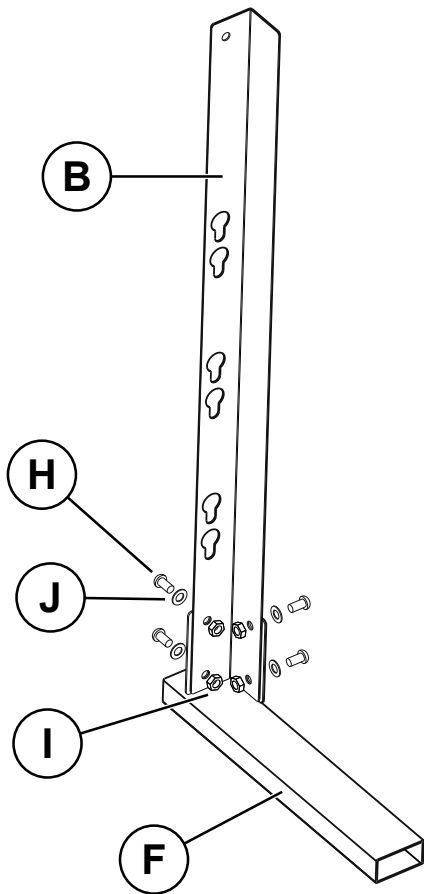
J

10x

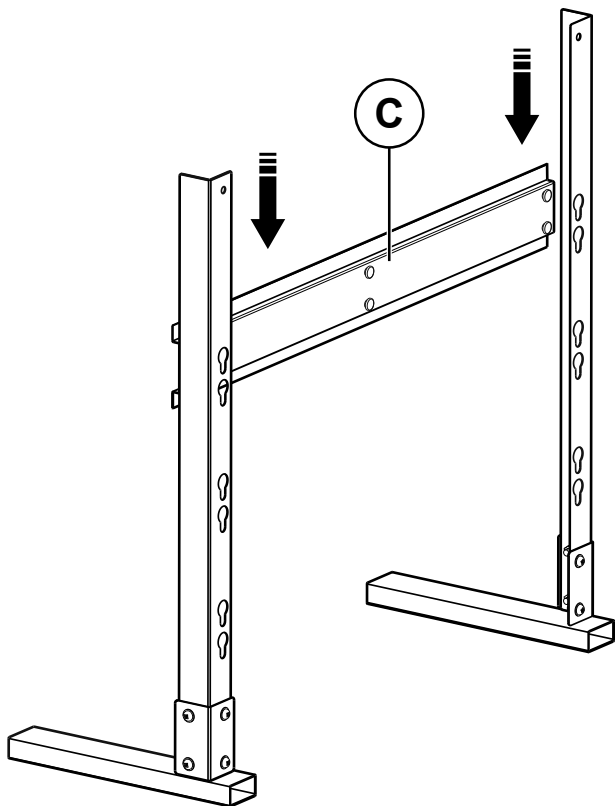


1

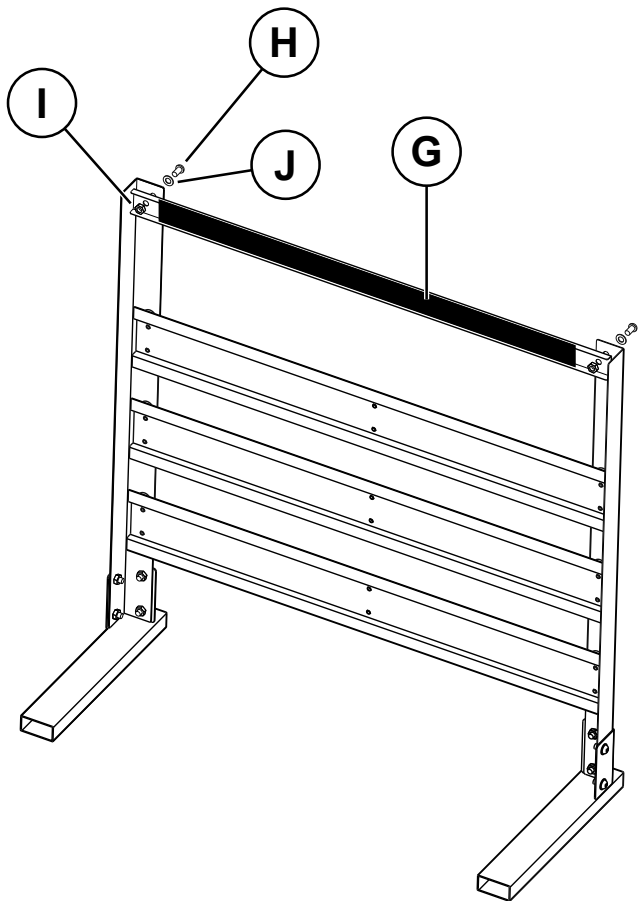


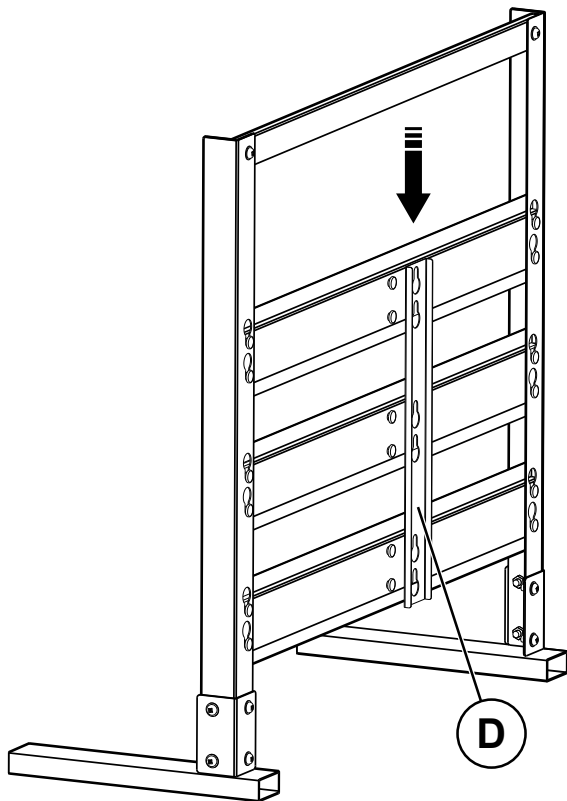


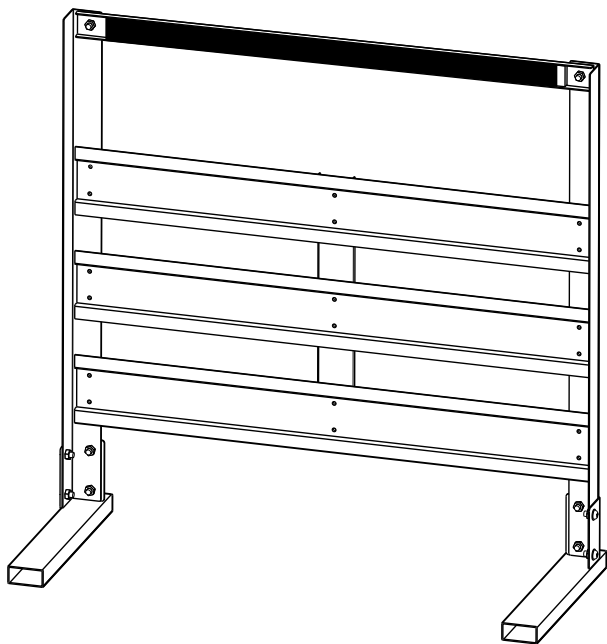
3



4









1 Introduction

1.1 Product description

The product is a stand that can be put on benches or tables, intended for hanging storage boxes of different sizes.

1.2 Symbols

	Read the operating instructions carefully and make sure that you understand the instructions before you use the product. Save the instructions for future reference.
	Discarded product must be recycled according to current regulations.

2 Safety

2.1 Safety definitions

Warning! If you do not obey these instructions, there is a risk of death or injury.

Caution! If you do not obey these instructions, there is a risk of damage to the product, other materials or the adjacent area.

Note! Information that is necessary in a given situation.

2.2 Safety instructions for operation

- Read the warning instructions that follow before you use the product.
- Make sure the product is standing stable and cannot fall.
- Do not let children stand or climb up on the product.
- Do not allow any children or anyone who is unfamiliar with the product to use it.
- Do not use the product if it is damaged.
- Do not modify the product.
- The product must only be used for its intended purpose.

3 Assembly

- 1 Follow the instructions shown on figure 1-6.

4 Maintenance

- Clean the product with a soft dampened cloth.

5 Storage

- To prolong the products durability, store it in a dry storage area away from direct sunlight when not in use.

6 Disposal

- Make sure that you follow local regulations when you discard the product. Do not burn the product.

7 Technical data



Specification	Value
Dimensions	600x250x570 mm
Weight	3.1 kg
Max load	15 kg

1 Inledning

1.1 Produktbeskrivning

Produkten är en ställning som kan ställas på bänkar eller bord, avsedd för upphängning av förvaringslådor i olika storlekar.

1.2 Symboler

	<p>Läs bruksanvisningen noggrant och se till att du förstår instruktionerna innan du börjar använda produkten. Spara bruksanvisningen för framtida bruk.</p>
	<p>Kasserad produkt måste återvinnas i enlighet med gällande förordningar.</p>

2 Säkerhet

2.1 Säkerhetsdefinitioner

⚠ Varning! Om du inte följer dessa instruktioner finns det risk för personskador eller dödsfall.

⚠ Försiktighet! Om du inte följer dessa instruktioner finns det risk att du skadar produkten, andra material eller det närliggande området.

Obs! Information som är nödvändig i en specifik situation.

2.2 Säkerhetsinstruktioner för användning

- Läs varningsinstruktionerna nedan innan du använder produkten.
- Se till att produkten står stadigt och inte kan falla.
- Låt inte barn stå eller klättra på produkten.
- Låt aldrig barn eller någon som inte känner till produkten använda den.
- Använd inte produkten om den är skadad.
- Gör inga ändringar på produkten.
- Produkten får endast användas för sitt avsedda ändamål.

3 Montering

- 1 Följ instruktionerna som visas i bild 1-6.

4 Underhåll

- Rengör produkten med en mjuk, fuktad trasa.

5 Förvaring

- För att förlänga produktens livslängd, förvara den i ett torrt förvaringsutrymme borta från direkt solljus när den inte används.

6 Kassering

- Se till att du följer lokala bestämmelser när du kasserar produkten. Bränn inte produkten.

7 Tekniska data



Specifikation	Värde
Mått	600 x 250 x 570 mm
Vikt	3,1 kg
Max belastning	15 kg

1 Innledning

1.1 Produktbeskrivelse

Produktet er et stativ som kan settes på benker eller bord, beregnet for å henge opp oppbevaringsbokser i ulike størrelser.

1.2 Symboler

	<p>Les bruksanvisningen nøye og forsikre deg om at du har forstått den før du tar produktet i bruk. Ta vare på bruksanvisningen til senere bruk.</p>
	<p>Kassert produkt må gjenvinnes i henhold til gjeldende lover og regler.</p>

2 Sikkerhet

2.1 Sikkerhetsdefinisjoner

⚠ Advarsel! Hvis du ikke følger disse instruksjonene, er det fare for død eller personskade.

⚠ Forsiktig! Hvis du ikke følger disse instruksjonene, er det fare for skade på produktet, andre materialer eller omgivelsene.

Merk! Informasjon som er nødvendig i en gitt situasjon.

2.2 Sikkerhetsinstruksjoner for drift

- Les advarslene som følger før du bruker produktet.
- Sørg for at produktet står stabilt og ikke kan falle ned.
- Ikke la barn stå eller klatre på produktet.
- Ikke la barn eller noen som ikke er kjent med produktet, bruke det.
- Ikke bruk produktet hvis det er skadet.
- Ikke utfør endringer på produktet.
- Produktet må kun brukes til det tiltenkte formålet.

3 Montering

- 1 Følg instruksjonene i figur 1-6.

4 Vedlikehold

- Rengjør produktet med en myk, fuktet klut.

5 Oppbevaring

- For å forlenge produktets holdbarhet bør det oppbevares tørt og beskyttet mot direkte sollys når det ikke er i bruk.

6 Avhending

- Følg lokale forskrifter når du kaster produktet. Produktet må ikke brennes.

7 Tekniske data



Spesifikasjoner	Verdi
Mål	600x250x570 mm
Vekt	3,1 kg
Maks. belastning	15 kg

1 Indledning

1.1 Produktbeskrivelse

Produktet er et stativ, der kan sættes på bænke eller borde, som er beregnet til ophængning af opbevaringskasser i forskellige størrelser.

1.2 Symboler

	<p>Læs betjeningsvejledningen omhyggeligt, og vær sikker på, du forstår den, før du tager produktet i brug. Gem betjeningsvejledningen til senere brug.</p>
	<p>Produktet skal bortskaffes i henhold til gældende regler.</p>

2 Sikkerhed

2.1 Sikkerhedsdefinitioner

⚠ Advarsel! Manglende overholdelse af denne vejledning kan medføre fare for død eller personskade.

⚠ Forsigtig! Manglende overholdelse af denne vejledning kan medføre skader på produktet, andre materialer eller det omgivende område.

Bemærk! Information der er nødvendig i bestemte situationer.

2.2 Sikkerhedsmeddelelse for brug

- Læs nedenstående advarsler, før du bruger produktet.
- Sørg for, at produktet står stabilt og ikke kan vælte.
- Lad ikke børn stå eller klatre op på produktet.
- Lad ikke børn eller personer, som ikke er fortrolige med produktet, betjene det.
- Brug ikke produktet, hvis det er beskadiget.

- Undlad at foretage ændringer på produktet.
- Produktet må kun anvendes til det formål, det er beregnet til.

3 Samlevejledning

- 1 Følg samlevejledningen, som vist i figur 1-6.

4 Vedligeholdelse

- Rengør produktet med en blød, fugtig klud.

5 Opbevaring

- For at forlænge produktets holdbarhed skal det opbevares et tørt sted uden direkte sollys, når det ikke er i brug.

6 Bortskaffelse

- Følg de lokale regler ved bortskaffelse af produktet. Brænd ikke produktet.

7 Tekniske data



Specifikation	Værdi
Mål	600 x 250 x 570 mm
Vægt	3,1 kg
Maks. belastning	15 kg

1 Wprowadzenie

1.1 Opis produktu

Produkt to stojak, który można postawić na ławce lub stole, przeznaczony do zawieszania różnej wielkości pudełek do przechowywania.

1.2 Symbole

	<p>Przed użyciem produktu należy dokładnie i ze zrozumieniem przeczytać tę instrukcję obsługi. Zachowaj instrukcję na przyszłość.</p>
	<p>W przypadku utylizacji produkt należy przekazać do recyklingu zgodnie z obowiązującymi przepisami.</p>

2 Bezpieczeństwo

2.1 Definicje bezpieczeństwa

! Ostrzeżenie! W razie niestosowania się do niniejszej instrukcji zachodzi ryzyko śmierci lub obrażeń ciała.

! Przewaga! W razie niestosowania się do niniejszej instrukcji zachodzi ryzyko uszkodzenia produktu lub innych materiałów w pobliżu.

Uwaga! Informacje istotne w konkretnej sytuacji.

2.2 Instrukcja bezpiecznej obsługi

- Przed użyciem produktu zapoznaj się z ostrzeżeniami w niniejszej instrukcji.
- Upewnij się, że produkt stoi stabilnie i nie może się przewrócić.
- Nie pozwalaj dzieciom stawać na produkcie ani się na niego wspinać.
- Produktu nie mogą obsługiwać osoby niepełnoletnie lub nieobeznane z nim.
- Nie wolno używać produktu, jeśli jest uszkodzony.
- Nie modyfikuj produktu.
- Produktu wolno używać wyłącznie zgodnie z przeznaczeniem.

3 Montaż

- 1 Postępuj zgodnie z instrukcjami pokazanymi na rysunkach 1–6.

4 Konserwacja

- Czyść produkt miękką, wilgotną ściereczką.

5 Przechowywanie

- Aby wydłużyć trwałość produktu, przechowuj go w suchym pomieszczeniu, z dala od bezpośredniego światła słonecznego.

6 Utylizacja

- Pamiętaj, aby postępować zgodnie z lokalnymi przepisami dotyczącymi utylizacji. Nie spalaj produktu.

7 Dane techniczne



Specyfikacja	Wartość
Wymiary	600x250x570 mm
Masa	3,1 kg
Maks. obciążenie	15 kg

1 Einführung

1.1 Produktbeschreibung

Das Produkt ist ein Ständer, der auf Bänke oder Tische gestellt werden kann, um Aufbewahrungsboxen unterschiedlicher Größe aufzuhängen.

1.2 Symbole

	<p>Lesen Sie die Bedienungsanleitung sorgfältig durch und stellen Sie sicher, dass Sie die Anweisungen verstanden haben, bevor Sie das Produkt verwenden. Bewahren Sie die Anleitung zum späteren Nachschlagen auf.</p>
	<p>Zur Entsorgung muss das Produkt gemäß den geltenden Vorschriften recycelt werden.</p>

2 Sicherheit

2.1 Sicherheitsdefinitionen

⚠️ Warnung! Wenn Sie diese Anweisungen nicht befolgen, besteht Lebens- und Verletzungsgefahr.

⚠️ Vorsicht! Wenn Sie diese Anweisungen nicht befolgen, besteht die Gefahr, dass das Produkt, andere Materialien oder der angrenzende Bereich beschädigt werden.

Hinweis! Informationen, die in einer bestimmten Situation notwendig sind.

2.2 Sicherheitshinweise für die Bedienung

- Lesen Sie die folgenden Warnhinweise, bevor Sie das Produkt verwenden.
- Stellen Sie sicher, dass das Produkt stabil steht und nicht umfallen kann.
- Lassen Sie Kinder nicht auf dem Produkt stehen oder klettern.
- Erlauben Sie niemals Kindern oder Personen, die mit dem Produkt nicht vertraut sind, es zu benutzen.
- Verwenden Sie das Produkt niemals, wenn es defekt ist.
- Das Produkt darf nicht modifiziert werden.
- Das Produkt darf nur für den vorgesehenen Zweck verwendet werden.

3 Montage

- 1 Folgen Sie den Anweisungen in den Abbildung 1-6.

4 Wartung und Pflege

- Reinigen Sie das Produkt mit einem weichen, feuchten Tuch.

5 Lagerung

- Um die Haltbarkeit der Produkte zu verlängern, lagern Sie sie bei Nichtgebrauch in einem trockenen Lagerbereich vor direkter Sonneneinstrahlung.

6 Entsorgung

- Achten Sie darauf, dass Sie bei der Entsorgung des Produkts die örtlichen Vorschriften einhalten. Verbrennen Sie das Produkt nicht.

7 Technische Daten



Spezifikation	Wert
Abmessungen	600 x 250 x 570 mm
Gewicht	3,1 kg
Max. Last	15 kg

1 Johdanto

1.1 Tuotteen kuvaus

Tuote on penkkeihin tai pöytiin kiinnitettävä teline, joka on tarkoitettu erikokoisten säilytyslaatikoiden ripustamiseen.

1.2 Symbolit

	<p>Lue käyttöohjeet huolellisesti ja varmista ennen tuotteen käytön aloittamista, että olet ymmärtänyt ohjeet. Säilytä ohjeet myöhempää käyttöä varten.</p>
	<p>Kierrätä käytöstä poistettu tuote voimassa olevien määräysten mukaisesti.</p>

2 Turvallisuus

2.1 Turvallisuusmääräykset

! **Varoitus!** Jos näitä ohjeita ei noudateta, seurauksena voi olla kuolema tai vammautuminen.

! **Varoitus!** Jos näitä ohjeita ei noudateta, tuote, muut materiaalit tai ympäröivä alue voivat vahingoittua.

Huom! Tiettyä tilannetta koskevia välttämättömiä tietoja.

2.2 Käyttämisen turvaohjeet

- Lue seuraavat varoitukset ja ohjeet ennen tuotteen käytön aloittamista.
- Varmista, että tuote seisoo vakaasti eikä voi kaatua.
- Älä anna lasten seistä tuotteen päällä tai kiivetä sille.
- Älä anna lasten tai tuotteen käyttöön perehtymättömien henkilöiden käyttää tuotetta.
- Älä käytä tuotetta, jos se on vahingoittunut.
- Älä muuta tuotetta itse.
- Tuotetta saa käyttää vain sen käyttötarkoituksen mukaisesti.

3 Kokoaminen

- 1 Noudata kuvassa 1–6 annettuja ohjeita.

4 Huolto

- Puhdista tuote pehmeällä, kostealla liinalla.

5 Varastointi

- Jotta tuote kestää pitkään, säilytä sitä kuivassa paikassa suoralta auringonvalolta suojattuna, kun se ei ole käytössä.

6 Hävittäminen

- Varmista, että hävität tuotteen paikallisten määräysten mukaisesti. Älä polta tuotetta.

7 Tekninen data



Tekniset tiedot	Arvo
Mitat	600 x 250 x 570 mm
Paino	3,1 kg
Maksimikuormitus	15 kg

1 Introduction

1.1 Description du produit

Le produit est un support qui peut être placé sur des bancs ou des tables, destiné à suspendre des boîtes de rangement de différentes tailles.

1.2 Symboles

	<p>Lisez attentivement le mode d'emploi et veillez à bien en comprendre les instructions avant d'utiliser le produit. Conservez le mode d'emploi pour toute référence ultérieure.</p>
	<p>Les produits mis au rebut doivent être recyclés conformément à la réglementation en vigueur.</p>

2 Sécurité

2.1 Définitions relatives à la sécurité

⚠ Avertissement ! Le non-respect de ces instructions induit un risque de mort ou de blessure.

⚠ Attention ! Le non-respect des présentes instructions induit un risque d'endommagement du produit, de tout autre matériel ou de la zone adjacente.

Remarque ! Informations nécessaires dans une situation donnée.

2.2 Consignes de sécurité pour le fonctionnement

- Lisez les instructions d'avertissement qui suivent avant d'utiliser le produit.
- Assurez-vous que le produit est stable et qu'il ne peut pas tomber.
- Ne laissez pas les enfants se tenir debout ou grimper sur le produit.
- Ne laissez aucun enfant ni personne ne connaissant pas le produit l'utiliser.
- N'utilisez pas le produit s'il est endommagé.
- Évitez de modifier le produit.
- Le produit doit être utilisé uniquement aux fins prévues.

3 Assemblage

- 1 Suivez les instructions de la figure 1-6.

4 Maintenance

- Nettoyez le produit avec un chiffon doux et humide.

5 Stockage

- Pour prolonger la durée de vie des produits, conservez-les dans un endroit sec et à l'abri de la lumière directe du soleil lorsqu'ils ne sont pas utilisés.

6 Élimination

- Veillez à respecter la réglementation locale quand vous mettez le produit au rebut. Ne brûlez pas le produit.

7 Données techniques



Spécifications	Valeur
Dimensions	600x250x570 mm
Poids	3,1 kg
Charge max.	15 kg

1 Inleiding

1.1 Productomschrijving

Het product is een standaard die op banken of tafels kan worden gezet, bedoeld voor het ophangen van opbergdozen van verschillende afmetingen.

1.2 Symbolen

	<p>Lees de gebruiksaanwijzing aandachtig door en zorg ervoor dat u de instructies begrijpt voordat u het product gebruikt. Bewaar de gebruiksaanwijzing voor toekomstig gebruik.</p>
	<p>Een afgedankt product moet worden gerecycled voor toekomstig gebruik.</p>

2 Veiligheid

2.1 Definities van veiligheid

⚠ Waarschuwing! Als u zich niet aan deze voorschriften houdt, kan dat leiden tot (dodelijk) letsel.

⚠ Voorzichtig! Als u zich niet aan deze voorschriften houdt, kan dat leiden tot schade aan het product, overige materialen of de nabije omgeving.

Let op! Informatie die in bepaalde situaties noodzakelijk is.

2.2 Veiligheidsvoorschriften voor gebruik

- Lees de onderstaande waarschuwingsvoorschriften voordat u het product gebruikt.
- Zorg ervoor dat het product stabiel staat en niet kan vallen.
- Laat kinderen niet op het product staan of erop klimmen.
- Laat dit product niet gebruiken door kinderen of mensen die het niet kennen.
- Gebruik het product niet als het is beschadigd
- Pas het product niet aan.
- Het product mag alleen worden gebruikt voor het beoogde doel.

3 Montage

- 1 Volg de instructies in afbeelding 1-6.

4 Onderhoud

- Reinig het product met een zachte vochtige doek.

5 Opbergen

- Om de duurzaamheid van de producten te verlengen moet het wanneer niet in gebruik worden bewaard in een droge opslagruimte uit de buurt van direct zonlicht.

6 Afvoeren

- Denk eraan dat u de plaatselijke regelgeving voor afvoeren van het product naleeft. Verbrand het product niet.

7 Technische gegevens

Specificaties	Waarde
Afmetingen	600 x 250 x 570 mm
Gewicht	3,1 kg
Maximale belasting	15 kg

**Hard
Head**TM

www.jula.com