

anslut®

000-519



Bordslampa **SE**

Bruksanvisning i original

Viktigt! Läs bruksanvisningen noggrant innan användning! Spara den för framtida behov.

Bordlampe **NO**

Bruksanvisning (Oversettelse av original bruksanvisning)

Viktig! Les bruksanvisningen nøye før bruk. Ta vare på den for fremtidig bruk.

Lampy stołowej **PL**

Instrukcja obsługi (Tłumaczenie oryginalnej instrukcji)

Ważny! Przed użyciem uważnie przeczytaj instrukcję obsługi! Zachowaj ją na przyszłość.

Table lamp **EN**

Operating instructions (Translation of the original instructions)

Important! Read the user instructions carefully before use. Save them for future reference.

Rätten till ändringar förbehålles. Vid eventuella problem, kontakta vår serviceavdelning på telefon 0200-88 55 88.
www.jula.se

Med forbehold om endringer. Ved eventuelle problemer kan du kontakte vår serviceavdelning på telefon 67 90 01 34.
www.jula.no

Z zastrzeżeniem prawa do zmian. W razie ewentualnych problemów skontaktuj się telefonicznie z naszym działem obsługi klienta pod numerem: 22 338 88 88.
www.jula.pl

Jula reserves the right to make changes. In the event of problems, please contact our service department.
www.jula.com

**Tillverkare/ Produsent / Producenti/
Manufacturer**

Jula AB, Box 363, 532 24 SKARA

Importør/ Importør/ Importer/ Importer

Jula Norge AS, Solheimsveien 6–8,
1471 LØRENSKOG

**Distributør/ Distributør/ Dystrybutor/
Distributor**

Jula Poland Sp. z o.o., ul. Malborska 49,
03-286 Warszawa, Polska

Date of production: 2016-09-06
© Jula AB



Värna om miljön!

Får inte slängas bland hushållssopor!
Denna produkt innehåller elektriska eller elektroniska komponenter som ska återvinnas. Lämna produkten för återvinning på anvisad plats, till exempel kommunens återvinningsstation.

Verne om miljøet!

Må ikke kastes sammen med husholdningsavfallet! Dette produktet må inneholder elektriske eller elektroniske komponentersom skal gjenvinnes. Lever produkt till gjenvinning på anvist sted, f.eks. kommunens miljøstasjon.

Dbaj o środowisko!

Nie wyrzucaj zużytego produktu wraz z odpadami komunalnymi! Produkt zawiera elektryczne komponenty mogące być zagrożeniem dla środowiska i dla zdrowia. Produkt należy oddać do odpowiedniego punktu składowania lub przynieść go do jednego ze sklepów gdzie przy zakupie nowego sprzętu bezpłatnie przyjmiemy stary tego samego rodzaju i w tej samej ilości.

Care for the environment!

Must not be discarded with household waste! This product contains electrical or electronic components that should be recycled. Leave the product for recycling at the designated station e.g. the local authority's recycling station.

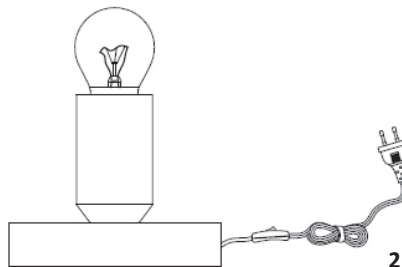
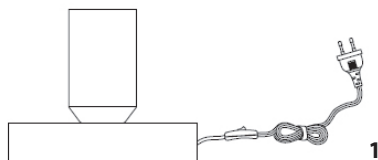
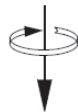
1 SÄKERHETSANVISNINGAR

- Endast för inomhusbruk.
- Anslut inte armaturen till elnätet då den befinner sig i förpackningen.
- Sätt inte i och ta inte ur lampor då armaturen är ansluten till elnätet.
- Anslutningskabeln till denna armatur är inte utbyttbar; om anslutningskabeln skadas ska armaturen kasseras.

2 TEKNISKA DATA

Spänning	230 V ~ 50 Hz
Effekt	Max. 60 W
Socket	E27
Skyddsklass	II

3 HANDHAVANDE



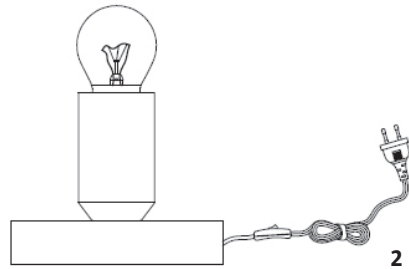
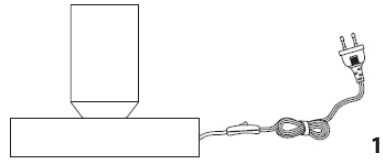
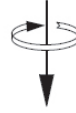
1 SIKKERHETSANVISNINGER

- Kun til innendørs bruk.
- Armaturen må ikke kobles til strømforsyningen når den befinner seg i emballasjen.
- Ikke sett inn eller ta ut pærer når lyslyngen er koblet til strømnettet.
- Tilkoblingskabelen til denne lampen kan ikke byttes ut. Hvis tilkoblingskabelen blir skadet, må lampen kasseres.

2 TEKNISKE DATA

Spenning	230 V ~ 50 Hz
Effekt	Maks. 60 W
Sokkel	E27
Beskyttelsesklasse	II

3 BRUK



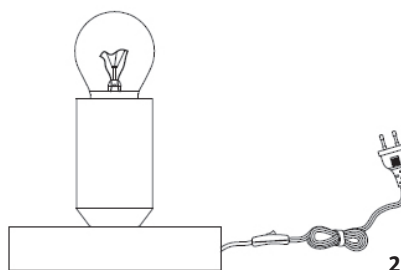
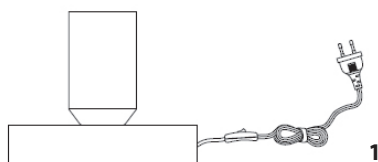
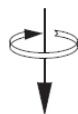
1 ZASADY BEZPIECZEŃSTWA

- WYŁĄCZNIE DO UŻYTKU WEWNĄTRZ POMIESZCZEŃ.
- Nie podłączaj oprawy do zasilania, jeżeli znajduje się w opakowaniu.
- Nie wkładaj i nie wyjmuj żarówek, gdy oprawa jest podłączona do zasilania.
- Kabel podłączeniowy nie podlega wymianie; w razie uszkodzenia kabla oprawę należy oddać do utylizacji.

2 DANE TECHNICZNE

Napięcie	230 V ~ 50 Hz
Moc	Maks. 60 W
Oprawka	E27
Klasa ochronności	II

3 OBSŁUGA



1 SAFETY INSTRUCTIONS

- FOR INDOOR USE ONLY.
- Do not connect the lighting fitting to the mains while it is still in its packaging.
- Do not fit or remove bulbs while the lighting fitting is connected to the mains.
- The connection cable for this lighting fitting is not replaceable; discard the lighting fitting if the connection cable is damaged.

2 TECHNICAL DATA

Voltage	230 V ~ 50 Hz
Power	Max 60 W
Mounting base	E27
Safety class	II

3 USE

