



ROE DEER

SV RÅDJUR

NO RÅDYR

PL SARNA

DE HIRSCH

FI PEURA

FR CERF

NL HERT



EN OPERATING INSTRUCTIONS

Important! Read the user instructions carefully before use. Save them for future reference. (Translation of the original instructions).

SV BRUKSANVISNING

Viktigt! Läs bruksanvisningen före användning. Spara den för framtida bruk. (Original bruksanvisning).

NO BRUKSANVISNING

Viktig! Les bruksanvisningen nøye før bruk. Ta vare på den for fremtidig bruk. (Oversettelse av original bruksanvisning).

PL INSTRUKCJA OBSŁUGI

Ważne! Przed użyciem uważnie przeczytaj instrukcję obsługi! Zachowaj ją na przyszłość. (Tłumaczenie oryginalnej instrukcji).

DE BEDIENUNGSANLEITUNG

Wichtig! Die Bedienungsanleitung vor der Verwendung bitte sorgfältig durchlesen! Für die zukünftige Verwendung aufbewahren. (Bedienungsanleitung im Original).

FI KÄYTTÖOHJEESTA

Tärkeää! Lue käyttöohje huolella ennen käyttöä! Säilytä se myöhempä käyttöä varten. (Käännös alkuperäisestä käyttöohjeesta).

FR MODE D'EMPLOI

Important! Lisez attentivement le mode d'emploi avant la mise en service. Conservez-le. (Traduction des instructions originales).

NL GEBRUIKSAANWIJZING

Belangrijk! Lees de gebruiksaanwijzing aandachtig door voordat u het apparaat gebruikt. Bewaar de gebruiksaanwijzing voor toekomstig gebruik. (Vertaling van de originele instructies).

Rätten till ändringar förbehålles.
För senaste version av bruksanvisningen se www.jula.com

Med forbehold om endringer.
Nyeste versjon av bruksanvisningen finner du på www.jula.com

Z zastrzeżeniem prawa do zmian.
Najnowsza wersja instrukcji obsługi znajduje się na www.jula.com

Jula reserves the right to make changes.
For latest version of operating instructions, see www.jula.com

Änderungen vorbehalten.
Die aktuellste Version der Bedienungsanleitung finden Sie auf www.jula.com

Pidätämme oikeuden muutoksiin.
Katso käyttöohjeiden uusin versio täältä: www.jula.com

Nous nous réservons le droit d'apporter des modifications.
Pour la dernière version du manuel utilisateur, voir www.jula.com

Wijzigingen voorbehouden.
Voor de nieuwste versie van de gebruiksaanwijzing, zie www.jula.com

JULA AB, BOX 363, SE-532 24 SKARA

2022-03-14

© Jula AB

SÄKERHETSANVISNINGAR

- Anslut inte produkten till nätspänning när produkten ligger i förpackningen.
- Avsedd för inom- och utomhusbruk.
- Kontrollera att inga ljuskällor är skadade.
- Koppla inte ihop två eller flera ljusslingor elektriskt.
- Ingen del av produkten kan bytas ut eller repareras. Om någon del skadas, måste hela produkten kasseras.
- Använd inte vassa eller spetsiga föremål vid montering.
- Utsätt inte sladd eller ledare för mekanisk belastning. Häng inga föremål på ljusslingan.
- Detta är inte en leksak. Var försiktig om produkten används i närheten av barn.
- Koppla bort transformatorn från nätspänning när produkten inte används.
- Denna produkt måste användas tillsammans med medföljande transformator och får aldrig anslutas direkt till elnätet utan transformator.
- Produkten är inte avsedd att användas som allmänbelysning.
- Uttjänt produkt ska avfallshanteras i enlighet med gällande regler.

VARNING!

Produkten får endast användas om alla packningar är korrekt monterade.

SYMBOLER

	Läs bruksanvisningen.
	Skyddsklass II.
	Godkänd enligt gällande direktiv/förordningar.
	Uttjänt produkt ska sorteras enligt gällande bestämmelser.

TEKNISKA DATA

Spänning in	230 V ~ 50 Hz
Spänning ut	31 V DC
Effekt	6 W
Antal LED	120 st
Kapslingsklass	IP44

HANDHAVANDE

1. Ta ut produkten ur förpackningen.
2. Placera produkten på önskad plats.
3. Anslut produkten till transformatorn.
4. Anslut stickproppen till nätspänning.

SIKKERHETSANVISNINGER

- Produktet må ikke kobles til strømforsyningen når det befinner seg i emballasjen.
- Til innen- og utendørs bruk.
- Kontroller at ingen av lyskildene er skadet.
- Ikke koble sammen to eller flere lyslynger elektrisk.
- Ingen av produktets deler kan byttes ut eller repareres. Hvis en del blir skadet, må hele produktet kasseres.
- Ikke bruk skarpe eller spisse gjenstander til montering.
- Ledningen og lederen må ikke utsettes for mekanisk belastning. Ikke heng gjenstander på lyslyngen.
- Dette er ikke et leketøy. Vær forsiktig hvis produktet brukes i nærheten av barn.
- Koble transformatoren fra strømforsyningen når produktet ikke brukes.
- Dette produktet må brukes sammen med medfølgende transformator og må aldri kobles direkte til strømforsyningen uten transformator.
- Produktet må ikke brukes som generell belysning.
- Utrangert produkt skal kasseres i henhold til gjeldende regler.

ADVARSEL!

Produktet skal bare brukes hvis alle pakninger er riktig montert.

SYMBOLER

	Les bruksanvisningen.
	Beskyttelsesklasse II.
	Godkjent i henhold til gjeldende direktiver/forskrifter.
	Utrangert produkt skal kildesorteres i henhold til gjeldende forskrifter.

TEKNISKE DATA

Inngangsspenning	230 V ~ 50 Hz
Utgangsspenning	31 V DC
Effekt	6 W
Antall LED	120 stk
Kapslingsklasse	IP44

BRUK

1. Ta produktet ut av emballasjen.
2. Plasser produktet på ønsket sted.
3. Koble produktet til transformatoren.
4. Koble støpselet til en stikkontakt.





ZASADY BEZPIECZEŃSTWA

- Nie podłączaj do zasilania produktu, który znajduje się w opakowaniu.
- Do użytku wewnątrz i na zewnątrz pomieszczeń.
- Sprawdź, czy diody nie są uszkodzone.
- Nie wykonuj połączeń elektrycznych kilku łańcuchów świetlnych.
- Żadna część produktu nie podlega wymianie ani naprawie. Jeżeli jakaś część ulegnie uszkodzeniu, cały produkt należy wyrzucić.
- Podczas montażu nie używaj ostrych ani spiczastych przedmiotów.
- Nie narażaj przewodów na obciążenie mechaniczne. Nie wieszaj żadnych przedmiotów na łańcuchu świetlnym.
- Produkt nie służy do zabawy. Zachowuj ostrożność, jeżeli produkt jest używany w pobliżu dzieci.
- Gdy produkt nie jest używany, odłącz transformator od zasilania.
- Produktu należy używać razem z dołączonym transformatorem i nigdy nie należy podłączać go bezpośrednio do zasilania bez transformatora.
- Produkt nie jest przeznaczony do użytku jako oświetlenie główne.
- Zużyty produkt należy przekazać do utylizacji zgodnie z obowiązującymi przepisami.

OSTRZEŻENIE!

Produktu można używać wyłącznie, gdy wszystkie elementy uszczelniające są poprawnie zamontowane.

SYMBOLE

	Przeczytaj instrukcję obsługi.
	Klasa ochronności II.
	Zatwierdzona zgodność z obowiązującymi dyrektywami/rozporządzeniami.
	Zużyty produkt oddaj do utylizacji, postępując zgodnie z obowiązującymi przepisami.

DANE TECHNICZNE

Napięcie wejściowe	230 V~50 Hz
Napięcie wyjściowe	31 V DC
Moc	6 W
Liczba diod LED	120 szt.
Stopień ochrony obudowy	IP44

OBSŁUGA

1. Wymij produkt z opakowania.
2. Umieść produkt w wybranym miejscu.
3. Podłącz produkt do transformatora.
4. Podłącz wtyk do zasilania.





SAFETY INSTRUCTIONS

- Do not connect the product to a power point while the product is still in the pack.
- Intended for indoor and outdoor use.
- Check that no light sources are damaged.
- Do not connect two or more string lights together electrically.
- No parts of the product can be replaced, or repaired. The whole product must be discarded if any part is damaged.
- Do not use sharp or pointed objects during assembly.
- Do not subject the power cord or wires to mechanical stress. Do not hang objects on the string light.
- This is not a toy. Be careful if using the product near children.
- Disconnect the transformer from the power point when the product is not in use.
- This product must only be used together with the supplied transformer and must never be connected directly to the mains supply without a transformer.
- The product is not intended to be used as general lighting.
- Recycle products that have reached the end of their useful life according to local regulations.

WARNING!

The product must only be used when all the seals are correctly fitted.

SYMBOLS

	Read the instructions.
	Safety class II.
	Approved in accordance with the relevant directives.
	Recycle discarded product in accordance with local regulations.

TECHNICAL DATA

Input voltage	230 V ~ 50 Hz
Voltage out	31 V DC
Output	6 W
No. of LEDs	120 x
Protection rating	IP44

USE

1. Remove the product from the packaging.
2. Place the product in the required location.
3. Connect the product to the transformer.
4. Plug the plug into the mains power supply.





SICHERHEITSHINWEISE

- Das Produkt nicht anschließen, solange es sich in der Verpackung befindet.
- Für Innen- und Außenbereiche.
- Kontrollieren, dass keine Leuchtmittel beschädigt sind.
- Es dürfen nicht zwei oder mehr Lichterketten elektrisch zusammengeschlossen werden.
- Es können keine Teile des Produkts ausgetauscht oder repariert werden. Ist ein Teil beschädigt, muss das gesamte Produkt entsorgt werden.
- Zur Montage keine scharfen oder spitzen Gegenstände verwenden.
- Das Kabel oder den Leiter keiner mechanischen Belastung aussetzen. Keine Gegenstände an die Lichterkette hängen.
- Das Produkt ist kein Spielzeug. Vorsicht, wenn das Produkt in der Nähe von Kindern verwendet wird.
- Den Trafo vom Stromnetz trennen, wenn das Produkt nicht verwendet wird.
- Dieses Produkt muss mit dem mitgelieferten Trafo verwendet werden und darf niemals ohne Trafo direkt an das Stromnetz angeschlossen werden.
- Das Produkt ist nicht für die allgemeine Beleuchtung bestimmt.
- Das Produkt am Ende der Nutzungsdauer vorschriftsmäßig entsorgen.

WARNUNG!

Das Produkt darf nur verwendet werden, wenn alle Dichtungen ordnungsgemäß montiert sind.

SYMBOLE

	Die Bedienungsanleitung lesen.
	Schutzklasse II.
	Zulassung gemäß den geltenden Richtlinien/Verordnungen.
	Das Altgerät muss gemäß den geltenden Bestimmungen entsorgt werden.

TECHNISCHE DATEN

Eingangsspannung	230 V ~ 50 Hz
Ausgangsspannung	31 V DC
Leistung	6 W
Anzahl LEDs	120 Stk.
Schutzart	IP44

BEDIENUNG

1. Das Produkt aus der Verpackung entnehmen.
2. Das Produkt am gewünschten Ort aufstellen.
3. Das Produkt an den Trafo anschließen.
4. Stecker in die Steckdose einsetzen.

TURVALLISUUSOHJEET

- Älä kytke tuotetta verkkojännitteeseen, kun tuote on pakkauksessaan.
- Tarkoitettu sisä- ja ulkokäyttöön.
- Tarkista, että mikään valonlähde ei ole vaurioitunut.
- Älä yhdistä kahta tai useampaa valonauhaa sähköisesti.
- Mitään tuotteen osaa ei voi vaihtaa tai korjata. Jos jokin osa on vaurioitunut, koko tuote on hävitettävä.
- Älä käytä teräviä esineitä asennuksen aikana.
- Älä altista johtoa tai johdinta mekaaniselle rasitukselle. Älä ripusta mitään esineitä valonauhaan.
- Tämä ei ole lelu. Ole varovainen, jos tuotetta käytetään lasten lähellä.
- Irrota muuntaja pistorasiasta, kun tuote ei ole käytössä.
- Tätä tuotetta on käytettävä yhdessä mukana toimitetun muuntajan kanssa, eikä sitä saa koskaan kytkeä suoraan verkkovirtaan ilman muuntajaa.
- Tuotetta ei ole tarkoitettu yleisvalaistukseen.
- Käytetty tuote on hävitettävä voimassa olevien määräysten mukaisesti.

VAROITUS!

Tuotetta saa käyttää vain, jos kaikki tiivisteet on asennettu oikein.

SYMBOLIT

	Lue käyttöohje.
	Suojausluokka II.
	Hyväksytty voimassa olevien direktiivien/säädösten mukaisesti.
	Käytetty tuote on lajiteltava voimassa olevien säännösten mukaisesti.

TEKNISET TIEDOT

Tulojännite	230 V ~ 50 Hz
Lähtöjännite	31 V DC
Teho	6 W
LEDien lukumäärä	120 kpl
Kotelointiluokka	IP44

KÄYTTÖ

1. Ota tuote pois pakkauksesta.
2. Aseta tuote haluttuun paikkaan.
3. Kytke tuote muuntajaan.
4. Kytke pistotulppa pistorasiaan.





CONSIGNES DE SÉCURITÉ

- Ne branchez pas l'appareil sur le secteur tant qu'il est dans son emballage.
- Conçu pour un usage intérieur et extérieur.
- Vérifiez qu'aucune source lumineuse n'est endommagée.
- Ne connectez pas plusieurs serpentins lumineux ensemble.
- Aucune partie du produit ne peut être remplacée ou réparée. Si une pièce est endommagée, le produit entier doit être mis au rebut.
- N'utilisez pas d'objets tranchants ou pointus lors du montage.
- Ne soumettez pas le cordon ou le conducteur à des contraintes mécaniques. N'accrochez pas d'objets à la guirlande lumineuse.
- Ce n'est pas un jouet. Soyez vigilant si le produit est utilisé en présence d'enfants.
- Débranchez le transformateur du secteur quand le produit n'est pas utilisé.
- Ce produit doit être utilisé avec le transformateur fourni et ne doit jamais être raccordé directement au réseau électrique sans transformateur.
- Le produit n'est pas destiné à un usage d'éclairage général.
- Le produit usagé doit être éliminé conformément à la réglementation en vigueur.

ATTENTION !

Le produit ne peut être utilisé que si tous les joints sont correctement montés.

PICTOGRAMMES

	Lisez le mode d'emploi.
	Classe de protection II.
	Homologué selon les directives/règlements en vigueur.
	Les appareils hors d'usage doivent faire l'objet d'un tri conformément aux réglementations en vigueur.

TECHNIQUES

Tension d'entrée	230 V ~ 50 Hz
Tension en sortie	31 V CC
Puissance	6 W
Nombre de LED	120
Indice de protection	IP44

UTILISATION

1. Sortez le produit de son emballage.
2. Placez le produit à l'endroit souhaité.
3. Branchez l'article au transformateur.
4. Branchez la fiche sur le secteur.

VEILIGHEIDSINSTRUCTIES

- Sluit het product niet aan op de netspanning wanneer het product nog in de verpakking zit.
- Bedoeld voor gebruik binnen en buiten.
- Controleer of er geen lichtbronnen beschadigd zijn.
- Sluit twee of meer lichtsnoeren niet op elkaar aan (elektrisch).
- Geen enkel onderdeel van het product kan worden vervangen of gerepareerd. Als een onderdeel beschadigd is, moet het hele product worden weggegooid.
- Gebruik geen scherpe of spitse voorwerpen bij de montage.
- Stel het snoer of de aders niet bloot aan mechanische krachten. Hang geen voorwerpen aan het lichtsnoer.
- Dit is geen speelgoed. Wees voorzichtig als het product in de buurt van kinderen wordt gebruikt.
- Haal de stekker van de transformator uit het stopcontact als het product niet in gebruik is.
- Dit product moet worden gebruikt in combinatie met de meegeleverde transformator en mag nooit rechtstreeks op het stroomnet worden aangesloten zonder transformator.
- Het product is niet bedoeld voor algemene verlichting.
- Afgedankte producten moeten worden verwijderd in overeenstemming met de van toepassing zijnde voorschriften.

WAARSCHUWING!

Het product mag alleen gebruikt worden als alle pakkingen correct gemonteerd zijn.

SYMBOLLEN

	Lees de gebruiksaanwijzing.
	Elektrische veiligheidsklasse II.
	Goedgekeurd volgens de geldende richtlijnen/verordeningen.
	Het afgedankte product moet gerecycled worden volgens de geldende voorschriften.

TECHNISCHE GEGEVENS

Spanning in	230 V ~ 50 Hz
Spanning uit	31 V DC
Vermogen	6 W
Aantal leds	120 stuks
Beschermingsklasse	IP44

AANWENDING

1. Haal het product uit de verpakking.
2. Plaats het product op de gewenste plaats.
3. Sluit het product aan op de transformator.
4. Sluit de stekker aan op de netspanning.