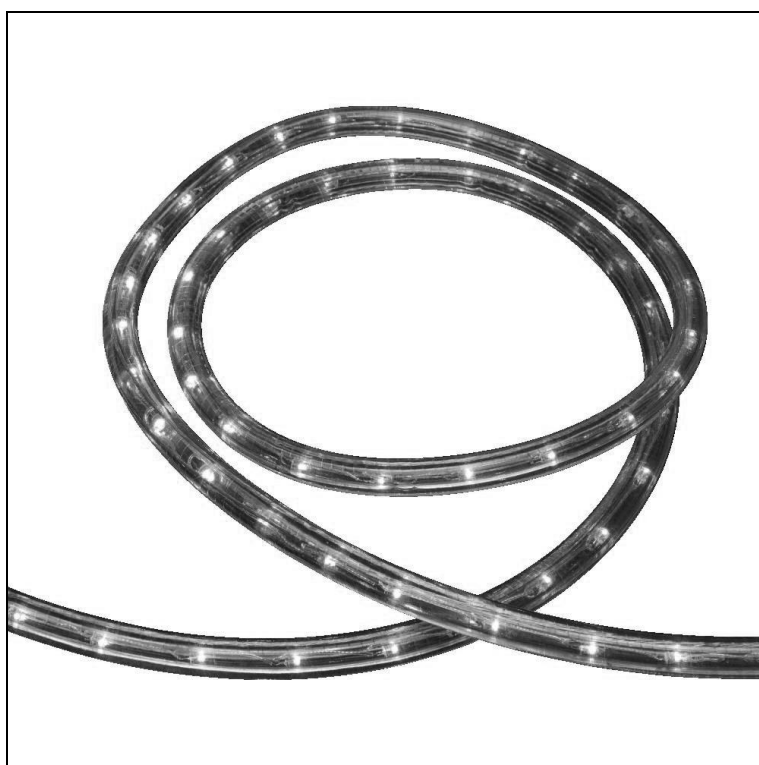




**Bruksanvisning för ljusslang LED**  
**Bruksanvisning for lysslange LED**  
**Instrukcja obsługi węża świetlnego LED**  
**Operating instructions for LED rope lighting**

946-487 / 946-488 / 946-489



**SV** Bruksanvisning i original  
**NO** Bruksanvisning i original  
**PL** Instrukcja obsługi w oryginale  
**EN** Operating instructions in original

**Läs bruksanvisningen noggrant innan användning!****SÄKERHETSFORESKRIFTER**

- Använd aldrig hammare eller andra verktyg tillsammans med ljusslangen. Detta kan förstöra lamporna LED.
- Kontrollera att ljusslangens märkspänning överensstämmer med nätspänningen.
- Koppla aldrig ljusslangen till nätspänning då den är ihoprullad. Detta gör att den överhettas.
- För att göra ljusslangen mjuk för enklare hantering kan den först rullas ut och sedan kopplas till nätspänning. Låt den vara tänd en stund så blir den mjuk och lättare att hantera. Släck den innan du handskas med den.
- Täck aldrig över ljusslangen då den är tänd.
- Denna produkt får inte modifieras.

**TEKNISKA DATA**

Märkspänning	230 V ~ 50 Hz
Effekt	13,8 W
Kapslingsklass	IP44
Lampor	72 st, 3,2 V / 20 mA
Längd	6 m

Rätten till ändringar förbehålles. Vid eventuella problem, kontakta vår serviceavdelning på telefon 0200-88 55 88

Jula AB, Box 363, 532 24 SKARA  
www.jula.se

**Värna om miljön!**

Får ej slängas bland hushållssopor!  
Denna produkt innehåller elektriska eller elektroniska komponenter som skall återvinnas.  
Lämna produkten för återvinning på anvisad plats t.ex. kommunens återvinningsstation.

**Les bruksanvisningen nøye før bruk!****SIKKERHETSFORSKRIFTER**

- Bruk aldri hammer eller andre verktøy sammen med lysslangen. Dette kan ødelegge lampene LED.
- Kontroller at lysslangens merkspanning stemmer overens med nettspenningen.
- Koble aldri lysslangen til nettspenning da den er sammenrullet. Dette gjør at den overopphetes.
- For å gjøre lysslangen myk for enklere bruk kan den først kveiles ut og siden kobles til nettspenning. La den være tent en stund så blir den myk og lettere å håndtere. Slukk den før du hankses med den.
- Täck aldri over lysslangen da den er tent.
- Dette produktet får ikke modifiseres.

**TEKNISKE DATA**

Merkespenning	230 V ~ 50 Hz
Effekt	13,8 W
Kapslingsklasse	IP44
Pærer	72 st, 3,2 V / 20 mA
Lengde	6 m

Med forbehold om endringer. Ved eventuelle problemer kan du kontakte vår serviceavdeling på telefon 67 90 01 34.

Jula Norge AS, Solheimsveien 6–8, 1471 LØRENSKOG

[www.jula.no](http://www.jula.no)

**Verne om miljøet!**

Må ikke kastes sammen med husholdningsavfallet!  
Dette produktet inneholder elektriske eller elektroniske komponenter som skal gjenvinnes.  
Lever produkt till gjenvinning på anvist sted, f.eks. kommunens miljøstasjon.

**Przed użyciem uważnie przeczytaj instrukcję obsługi!****PRZEPISY BEZPIECZEŃSTWA**

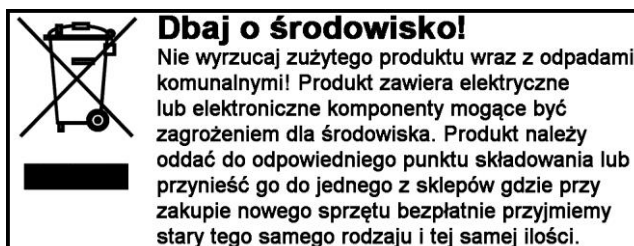
- Nigdy nie używaj młotka lub innych narzędzi do montowania węża świetlnego. Może to uszkodzić żarówki LED.
- Sprawdź, czy napięcie znamionowe węża zgadza się z napięciem sieciowym.
- Nigdy nie podłączaj węża do sieci, jeżeli jest zwinięty. Spowoduje to przegrzanie węża.
- Aby ułatwić układanie węża, można go najpierw rozwinąć, a następnie podłączyć do zasilania. Podłączony na chwilę stanie się miękki i łatwiejszy do układania. Wyłącz go, zanim zaczniesz układać.
- Nigdy nie zasłaniaj zapalonego węża świetlnego.
- Niniejszego produktu nie wolno przerabiać.

**DANE TECHNICZNE**

Napięcie znamionowe	230 V ~ 50 Hz
Moc	13,8 W
Stopień ochrony obudowy	IP44
Żarówki	72 szt., 3,2 V / 20 mA
Długość	6 m

Z zastrzeżeniem prawa do zmian. W razie ewentualnych problemów skontaktuj się telefonicznie z naszym działem obsługi klienta pod numerem 801 600 500.

Jula Poland Sp. z o.o., ul. Malborska 49, 03-286 Warszawa, Polska  
[www.jula.pl](http://www.jula.pl)



**Read these instructions carefully before use!**


**SAFETY INSTRUCTIONS**

- Never use a hammer or other tools with the lighting. This can damage the LEDs.
- Check that the voltage for the lighting corresponds to the mains supply voltage.
- Never connect the lighting to the mains power supply when it is rolled up. This will cause it to overheat.
- To make the rope lighting more pliable for easier handling, first unroll it and then connect it to the mains power supply. Allow it to remain lit for a short while so that it becomes soft and easier to handle. Switch off before handling.
- Never cover the lighting when it is lit.
- Do not attempt to modify this product.

**TECHNICAL DATA**

Rated voltage	230 V ~ 50 Hz
Output	13.8 W
Protection rating	IP44
Bulbs	72 x 3.2 V / 20 mA
Length	6 m

Jula reserves the right to make changes. In the event of problems, please contact our service department.  
[www.jula.com](http://www.jula.com)



**Care for the environment!**  
 Must not be discarded with household waste!  
 This product contains electrical or electronic components that should be recycled.  
 Leave the product for recycling at the designated station e.g. the local authority's recycling station.