

GLOBE LIGHTS IN RATTAN

EN GLOBE LIGHTS IN RATTAN
OPERATING INSTRUCTIONS
Original instructions

DE LICHTKUGEL AUS POLYRATTAN
BEDIENUNGSANLEITUNG
Übersetzung der Originalanleitung

SV LJUSKLOT I ROTTING
BRUKSANVISNING
Översättning av originalinstruktioner

FI VALOPALLO ROTTINKIA
KÄYTTÖOHJE
Alkuperäisten ohjeiden käännös

NO LYSKULE I ROTTING
BETJENINGSANVISNINGER
Oversettelse av originalinstruksjonene

FR GLOBE LUMINEUX EN ROTIN
INSTRUCTIONS D'UTILISATION
Traduction des instructions d'origine

PL KULA ŚWIETLNA Z RATTANU
INSTRUKCJA OBSŁUGI
Przekład instrukcji oryginalnej

NL LICHTBOL VAN ROTAN
BEDIENINGSINSTRUCTIES
Vertaling van de originele instructies

Jula AB förbehåller sig rätten att göra ändringar på produkten. Jula AB innehar upphovsrätten till denna dokumentation. Det är inte tillåtet att modifiera eller ändra denna dokumentation på något sätt och bruksanvisningen ska skrivas ut och användas som den är i förhållande till produkten. Se Julas webbplats för den senaste versionen av bruksanvisningen.

Jula AB forbeholder seg retten til å endre produktet. Jula AB innehar opphavsretten til denne dokumentasjonen. Det er ikke tillatt å modifisere eller endre denne dokumentasjonen på noen som helst måte, og håndboken skal trykkes og brukes som den er i forhold til produktet. For siste versjon av betjeningsanvisningene, se Julas nettsider.

Jula AB zastrzega sobie prawo do wprowadzania zmian w produkcie. Jula AB zastrzega sobie prawa autorskie do niniejszej dokumentacji. Dokumentacji nie wolno w żaden sposób modyfikować ani zmieniać, a instrukcję należy drukować i używać ją w odniesieniu do produktu w stanie niezmiennym. Najnowszą wersję instrukcji obsługi można znaleźć na stronie internetowej Jula.

Jula AB reserves the right to make changes to the product. Jula AB claims copyright on this documentation. It is not allowed to modify or alter this documentation in any way and the manual shall be printed and used as it is in relation to the product. For the latest version of operating instructions, refer to the Jula website.

Jula AB behält sich das Recht vor, Änderungen am Produkt vorzunehmen. Jula AB beansprucht die Urheberrechte an dieser Dokumentation. Es ist nicht zulässig, diese Dokumentation in irgendeiner Weise zu verändern oder umzugestalten. Die Anleitung muss gedruckt und so verwendet werden, wie sie in Bezug zum Produkt steht. Die aktuellste Version der Bedienungsanleitung finden Sie auf der Website von Jula.

Jula AB pidättää oikeuden tehdä tuotteeseen muutoksia. Jula AB:llä on tämän dokumentaation tekijänoikeus. Tätä dokumentaatiota ei saa muuttaa millään tavalla ja käyttöopas on tulostettava ja sitä on käytettävä sellaisena kuin se on tämän tuotteen kanssa. Käyttöohjeiden uusin versio löytyy Julan verkkosivustolta.

Jula AB se réserve le droit d'apporter des modifications au produit. Jula AB revendique les droits d'auteur sur cette documentation. Il est interdit de modifier ou d'altérer cette documentation de quelque manière que ce soit et le manuel doit être imprimé et utilisé tel quel en relation avec le produit. Pour obtenir la dernière version des instructions d'utilisation, consultez le site Web de Jula.

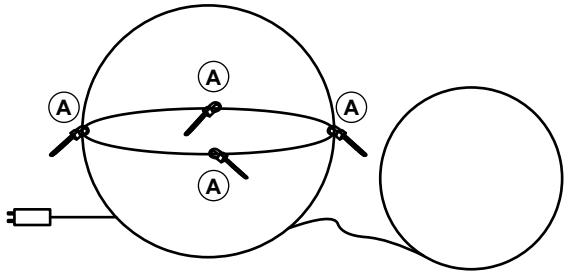
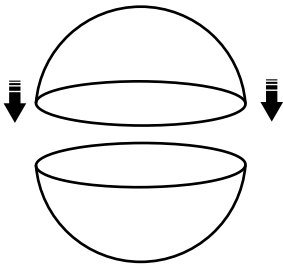
Jula AB behoudt zich het recht voor om wijzigingen aan het product aan te brengen. Jula AB claimt het copyright op deze documentatie. Het is niet toegestaan om deze documentatie op welke manier dan ook te wijzigen of te veranderen. De handleiding moet worden afgedrukt en gebruikt zoals deze in relatie tot het product staat. Raadpleeg de Jula-website voor de laatste versie van de bedieningsinstructies.

WWW.JULA.COM

© JULA AB 2024-02-07

**JULA AB
BOX 363, 532 24 SKARA, SWEDEN**

1



1 Introduction






1.1 Product description

Two interconnected globes for decorative lighting.

1.2 Intended use

The product is used for decorative lighting indoors.

1.3 Symbols

	Read the operating instructions carefully and make sure that you understand the instructions before you use the product. Save the instructions for future reference.
	Double insulation (safetyclass II), does not need to be earthed.
	Only intended for indoor use.
	This product complies with applicable EU directives and regulations.
	Recycle as electrical waste.

2 Safety

2.1 Safety definitions

Warning! If you do not obey these instructions, there is a risk of death or injury.

Caution! If you do not obey these instructions, there is a risk of damage to the product, other materials or the adjacent area.

Note! Information that is necessary in a given situation.

2.2 Safety instructions for operation

Warning! If you do not obey these instructions, there is a risk of death or injury.

- Read the warning instructions that follow before you use the product.
- WARNING - This product must not be used without all gaskets in place.
- WARNING - Do not use the product if the light sources are damaged - risk of electric shock.

- The product must only be used indoors.
- Do not allow any children or anyone who is unfamiliar with the product to use it.
- Do not use the product if it is damaged.
- Do not modify the product.
- The product must only be used for its intended purpose.
- Only for decorative lighting.
- The product is not intended to be used as general lighting.
- The product is not intended to be used by, or near, children.
- Keep out of the reach of children.
- Choose a suitable place to put the product where it is not causing an obstruction or a hazard.
- Do not connect the product to the power outlet while it is still in the packaging.
- The power cable is not replaceable. If it is damaged, discard the complete product.
- The light sources are not replaceable. If they are damaged, discard the complete product.
- Do not expose to direct heat, use in the vicinity of naked flames or submerge in water.
- Do not move the product when it is connected to the power outlet.
- Do not connect the product to products from another manufacturer.
- Any unconnected parts of the product must be sealed.

3 Operation

3.1 To operate the product

Warning! Do not use the product if the light sources are damaged - risk of electric shock.

- 1 Remove the product from the packaging.
- 2 Assemble the large ball with the cable ties (A). (Figure 1)
- 3 Connect the adapter plug to the power plug.
- 4 Connect the power plug to a power outlet.

4 Disposal

4.1 To discard the product

- Make sure that you follow local regulations when you discard the product. Do not burn the product.

5 Technical data

Specification	Value
Voltage	230/4.5 V
Power	1.35 W
Cord length	0.5/3.5 m
Protection rating	IP20
Nr. of LED lights	170
Dimensions	Ø30/50 cm

1 Inledning

1.1 Produktbeskrivning

Två sammankopplade glober som dekorationsbelysning.

1.2 Avsedd användning

Produkten används som dekorationsbelysning inomhus.

1.3 Symboler

	Läs bruksanvisningen noggrant och se till att du förstår instruktionerna innan du börjar använda produkten. Spara bruksanvisningen för framtida bruk.
	Dubbelisolering (säkerhetsklass II), behöver inte jordas.
	Endast avsedd för inomhusbruk.
	Denna produkt uppfyller tillämpliga EU-direktiv och -bestämmelser.
	Återvinns som elektroniskt avfall.

2 Säkerhet

2.1 Säkerhetsdefinitioner

⚠ Varning! Om du inte följer dessa instruktioner finns det risk för personskador eller dödsfall.

⚠ Försiktighet! Om du inte följer dessa instruktioner finns det risk att du skadar produkten, andra material eller det närliggande området.

Obs! Information som är nödvändig i en specifik situation.

2.2 Säkerhetsinstruktioner för användning

⚠ Varning! Om du inte följer dessa instruktioner finns det risk för personskador eller dödsfall.

- Läs varningsinstruktionerna nedan innan du använder produkten.
- Varning! Produkten får inte användas utan att alla packningar är på plats.

- Varning! Använd inte produkten om ljuskällorna är skadade, risk för elektrisk chock.
- Produkten får endast användas inomhus.
- Låt aldrig barn eller någon som inte känner till produkten använda den.
- Använd inte produkten om den är skadad.
- Gör inga ändringar på produkten.
- Produkten får endast användas för sitt avsedda ändamål.
- Endast avsedd som dekorationsbelysning.
- Produkten är inte avsedd att användas som allmänbelysning.
- Produkten är inte avsedd att användas av eller nära barn.
- Förvaras utom räckhåll för barn.
- Välj en lämplig plats att placera produkten där den inte blir ett hinder eller en fara.
- Anslut inte produkten till ett eluttag medan den fortfarande är i förpackningen.
- Strömkabeln är inte utbytbar. Om den är skadad, kassera hela produkten.
- Ljuskällorna är inte utbytbara. Om de är skadade, kassera hela produkten.
- Utsätt inte för direkt värme eller använd i närheten av öppen eld eller sänk ner i vatten.
- Flytta inte produkten när den är ansluten till ett eluttag.
- Anslut inte produkten till produkter från andra tillverkare.
- Alla icke anslutna delar av produkten måste förseglas.

3 Användning

3.1 Att använda produkten

⚠ Varning! Använd inte produkten om ljuskällorna är skadade, risk för elektrisk chock.

- 1 Ta ut produkten ur förpackningen.
- 2 Montera den stora kulan med buntbanden (A). (Bild 1)
- 3 Anslut adapterkontakten till strömkontakten.
- 4 Anslut strömkontakten till ett eluttag.

4 Kassering

4.1 Att kassera produkten

- Se till att du följer lokala bestämmelser när du kasserar produkten. Bränn inte produkten.

5 Tekniska data

Specifikation	Värde
Spänning	230/4,5 V
Effekt	1,35 W
Sladdlängd	0,5/3,5 m
Skyddsklass	IP20
Antal LED-lampor	170
Mått	Ø30/50 cm

1 Innledning

1.1 Produktbeskrivelse

To sammenkoblede kuler for dekorativ belysning.

1.2 Tiltent bruk

Produktet er beregnet som dekorativ belysning innendørs.

1.3 Symboler

	Les bruksanvisningen nøye og forsikre deg om at du har forstått den før du tar produktet i bruk. Lagre instruksjonene for fremtidig bruk.
	Dobbeltisolert (sikkerhetsklasse II), trenger ikke jordes.
	Kun beregnet for innendørs bruk.
	Dette produktet er i samsvar med gjeldende EU-direktiver og -forskrifter.
	Gjenvinnes som elektronisk avfall.

2 Sikkerhet

2.1 Sikkerhetsdefinisjoner

⚠ Advarsel! Hvis du ikke følger disse instruksjonene, er det fare for død eller personskade.

⚠ Forsiktig! Hvis du ikke følger disse instruksjonene, er det fare for skade på produktet, andre materialer eller omgivelsene.

Merk! Informasjon som er nødvendig i en gitt situasjon.

2.2 Sikkerhetsinstruksjoner for bruk

⚠ Advarsel! Hvis du ikke følger disse instruksjonene er det fare for død eller skade.

- Les advarslene som følger før du bruker produktet.
- ADVARSEL - Dette produktet må ikke brukes uten at alle pakningene er på plass.
- ADVARSEL – Ikke bruk produktet hvis lyskildene er skadet – fare for elektrisk støt.

- Produktet må kun brukes innendørs.
- Ikke la barn eller noen som ikke er kjent med produktet, bruke det.
- Ikke bruk produktet hvis det er skadet.
- Ikke utfør endringer på produktet.
- Produktet må kun brukes til det tiltente formålet.
- Kun til dekorativ belysning.
- Produktet er ikke ment å brukes som generell belysning.
- Produktet er ikke beregnet på å brukes av eller i nærheten av barn.
- Oppbevares utilgjengelig for barn.
- Velg et passende sted å plassere produktet der det ikke forårsaker hindring eller fare.
- Ikke koble produktet til strømuttaket mens det fortsatt er i emballasjen.
- Strømkabelen kan ikke byttes ut. Hvis den er skadet, kast hele produktet.
- Lyskildene kan ikke byttes ut. Hvis de er skadet, kast hele produktet.
- Må ikke utsettes for direkte varme, brukes i nærheten av åpen ild eller senkes ned i vann.
- Ikke flytt produktet når det er koblet til stikkontakten.
- Ikke koble produktet til produkter fra en annen produsent.
- Eventuelle deler av produktet som ikke er tilkoblet, må forsegles.

3 Drift

3.1 Betjening av produktet

⚠ Advarsel! Ikke bruk produktet hvis lyskildene er skadet – fare for elektrisk støt.

- 1 Ta produktet ut av emballasjen.
- 2 Sett sammen den store kulen med buntebåndene (A). (Bilde 1)
- 3 Koble adapterpluggen til støpset.
- 4 Koble strømpluggen til en stikkontakt.

4 Avhenging

4.1 Slik kasseres produktet

- Sørg for at du følger lokale forskrifter når du kasserer produktet. Produktet må ikke brennes.

5 Tekniske data

Spesifikasjoner	Verdi
Spenning	230/4,5 V
Effekt	1,35 W
Lengde på kabel	0,5/3,5 m
Beskyttelsesklassifisering	IP20
Antall LED-lys	170
Mål	Ø30/50 cm

1 Wprowadzenie

1.1 Opis produktu

Dwie połączone ze sobą ozdobne kule świetlne

1.2 Przeznaczenie

Produkt służy jako ozdobne oświetlenie wewnętrzne.

1.3 Symbole

	Przed użyciem produktu należy dokładnie i ze zrozumieniem przeczytać tę instrukcję obsługi. Instrukcję tę należy zachować do wykorzystania w przyszłości.
	Podwójna izolacja (II klasa bezpieczeństwa), nie wymaga uziemienia.
	Przeznaczony wyłącznie do użytku w pomieszczeniach.
	Niniejszy produkt spełnia wymagania stosownych dyrektyw i rozporządzeń unijnych.
	Utylizuj jak odpady elektryczne.

2 Bezpieczeństwo

2.1 Definicje bezpieczeństwa

⚠ Ostrzeżenie! W razie niestosowania się do niniejszej instrukcji zachodzi ryzyko śmierci lub obrażeń ciała.

⚠ Uwaga! W razie niestosowania się do niniejszej instrukcji zachodzi ryzyko uszkodzenia produktu lub innych materiałów w pobliżu.

Uwaga! Informacje istotne w konkretnej sytuacji.

2.2 Instrukcja bezpiecznej obsługi

⚠ Ostrzeżenie! W razie niestosowania się do niniejszej instrukcji zachodzi ryzyko śmierci lub obrażeń ciała.

- Przed użyciem produktu zapoznaj się z ostrzeżeniami w niniejszej instrukcji.
- **OSTRZEŻENIE** - Produktu nie wolno używać bez założonych wszystkich uszczeltek.
- **OSTRZEŻENIE** - Nie używaj produktu, jeśli źródła światła są uszkodzone ze względu na ryzyko porażenia prądem.

- Produkt może być używany wyłącznie wewnątrz pomieszczeń.
- Produktu nie mogą obsługiwać osoby niepełnoletnie lub nieobeznane z nim.
- Nie wolno używać produktu, jeśli jest uszkodzony.
- Nie modyfikuj produktu.
- Produktu wolno używać wyłącznie zgodnie z przeznaczeniem.
- Tylko do celów dekoracyjnych.
- Produkt nie jest przeznaczony do użytku jako oświetlenie.
- Produkt nie jest przeznaczony do użytku przez dzieci ani w ich pobliżu.
- Przechowuj w miejscu niedostępnym dla dzieci.
- Wybierz odpowiednie miejsce na produkt – tam, gdzie nie będzie przeszkadzał ani stwarzał zagrożenia.
- Nie podłączaj produktu do gniazda zasilania przed wyjęciem go z opakowania.
- Przewód zasilający jest niewymienny. Jeśli jest uszkodzony, należy wyrzucić cały produkt.
- Źródła światła są niewymienne. Jeśli są uszkodzone, należy wyrzucić cały produkt.
- Nie narażaj na bezpośrednie działanie wysokiej temperatury, nie używaj w pobliżu otwartego ognia ani nie zanurzaj w wodzie.

- Nie przenoś produktu, gdy jest podłączony do gniazda zasilania.
- Nie podłączaj produktu do produktów innego producenta.
- Wszelkie niepodłączone części produktu muszą być uszczelnione.

3 Obsługa

3.1 Obsługa produktu

⚠ Ostrzeżenie! Nie używaj produktu, jeśli źródła światła są uszkodzone ze względu na ryzyko porażenia prądem.

- 1 Wyciągnij produkt z opakowania.
- 2 Zmontuj dużą kulę za pomocą opasek kablowych (A). (Rysunek 1)
- 3 Podłącz wtyczkę zasilacza do gniazda zasilania.
- 4 Podłącz wtyczkę przewodu zasilającego do gniazda elektrycznego.

4 Utylizacja

4.1 Utylizowanie produktu

- Pamiętaj, aby postępować zgodnie z lokalnymi przepisami dotyczącymi utylizacji. Nie spalaj produktu.

5 Dane techniczne

Specyfikacja	Wartość
Napięcie	230/4,5 V
Moc	1,35 W
Długość przewodu	0,5/3,5 m
Stopień ochrony	IP20
Liczba diod LED	170
Wymiary	Ø30/50 cm

1 Einführung






1.1 Produktbeschreibung

Zwei miteinander verbundene Kugeln für dekorative Beleuchtung.

1.2 Verwendungszweck

Das Produkt wird für die dekorative Beleuchtung von Innenräumen verwendet.

1.3 Symbole

	Lesen Sie die Bedienungsanleitung sorgfältig durch und stellen Sie sicher, dass Sie die Anweisungen verstanden haben, bevor Sie das Produkt verwenden. Bewahren Sie die Anweisungen zum späteren Nachschlagen auf.
	Doppelte Isolierung (Schutzklasse II), muss nicht geerdet werden.
	Nur für den Innenbereich bestimmt.
	Dieses Produkt entspricht den geltenden EU-Richtlinien und -Vorschriften.
	Als Elektroschrott entsorgen.

2 Sicherheit

2.1 Sicherheitsdefinitionen

⚠️ Warnung! Wenn Sie diese Anweisungen nicht befolgen, besteht Lebens- und Verletzungsgefahr.

⚠️ Vorsicht! Wenn Sie diese Anweisungen nicht befolgen, besteht die Gefahr, dass das Produkt, andere Materialien oder der angrenzende Bereich beschädigt werden.

Hinweis! Informationen, die in einer bestimmten Situation notwendig sind.

2.2 Sicherheitshinweise zum Betrieb

⚠️ Warnung! Wenn Sie diese Anweisungen nicht befolgen, besteht Lebens- und Verletzungsgefahr.

- Lesen Sie die folgenden Warnhinweise, bevor Sie das Produkt verwenden.

- **WARNUNG** – Dieses Produkt darf nur mit allen Dichtungen verwendet werden.
- **WARNUNG** – Verwenden Sie das Produkt nicht, wenn die Lichtquellen beschädigt sind. Es besteht Stromschlaggefahr.
- Das Produkt darf nur in Innenräumen verwendet werden.
- Erlauben Sie niemals Kindern oder Personen, die mit dem Produkt nicht vertraut sind, es zu benutzen.
- Verwenden Sie das Produkt niemals, wenn es defekt ist.
- Das Produkt darf nicht modifiziert werden.
- Das Produkt darf nur für den vorgesehenen Zweck verwendet werden.
- Nur für dekorative Beleuchtung.
- Das Produkt ist nicht für die Allgemeinbeleuchtung bestimmt.
- Das Produkt ist nicht für die Verwendung durch Kinder oder in deren Nähe bestimmt.
- Außerhalb der Reichweite von Kindern aufbewahren.
- Wählen Sie einen geeigneten Platz für das Produkt, an dem es weder ein Hindernis noch eine Gefahr darstellt.
- Schließen Sie das Produkt nicht an das Stromnetz an, solange es noch in der Verpackung ist.
- Das Netzkabel ist nicht austauschbar. Wenn es beschädigt ist, entsorgen Sie das komplette Produkt.
- Die Lichtquellen sind nicht austauschbar. Wenn sie beschädigt sind, entsorgen Sie das gesamte Produkt.
- Setzen Sie das Gerät nicht direkter Hitze aus, verwenden Sie es nicht in der Nähe von offenen Flammen und tauchen Sie es nicht in Wasser.

- Bewegen Sie das Gerät nicht, wenn es an die Steckdose angeschlossen ist.
- Schließen Sie das Produkt nicht an Produkte anderer Hersteller an.
- Alle nicht angeschlossenen Teile des Produkts müssen versiegelt werden.

3 Anwendung

3.1 So bedienen Sie das Produkt

⚠️ Warnung! Verwenden Sie das Produkt nicht, wenn die Lichtquellen beschädigt sind. Es besteht Stromschlaggefahr.

- 1 Nehmen Sie das Produkt aus der Verpackung.

- 2 Montieren Sie die große Kugel mit den Kabelbindern (A). (Abbildung 1)
- 3 Schließen Sie den Adapterstecker an den Netzstecker an.
- 4 Schließen Sie den Netzstecker an eine Steckdose an.

4 Entsorgung

4.1 So entsorgen Sie das Produkt

- Stellen Sie sicher, dass Sie die örtlichen Vorschriften befolgen, wenn Sie das Produkt entsorgen. Verbrennen Sie das Produkt nicht.

5 Technische Daten

Spezifikation	Wert
Spannung	230/4,5 V
Leistung	1,35 W
Kabellänge	0,5/3,5 m
Schutzklasse	IP20
Anzahl der LED-Leuchten	170
Abmessungen	Ø30/50 cm

1 Johdanto

1.1 Tuotteen kuvaus

Kaksi toisiinsa liitettyä palloa koristevalaistukseen.

1.2 Käyttötarkoitus

Tuotetta käytetään sisätilojen koristevalaistukseen.

1.3 Symbolit

	Lue käyttöohjeet huolellisesti ja varmista ennen tuotteen käytön aloittamista, että olet ymmärtänyt ohjeet. Säilytä ohjeet myöhempää käyttöä varten.
	Kaksoiseristetty (suojausluokka II), ei vaadi maadoitusta.
	Tarkoitettu vain sisäkäyttöön.
	Tämä tuote noudattaa soveltuvia EU:n direktiivejä ja säädöksiä.
	Kierrätetään sähkö- ja elektroniikkalaiteromun mukana.

2 Turvallisuus

2.1 Turvallisuusmääräykset

⚠ Varoitus! Jos näitä ohjeita ei noudateta, seurauksena voi olla kuolema tai vammautuminen.

⚠ Varoitus! Jos näitä ohjeita ei noudateta, tuote, muut materiaalit tai ympäröivä alue voivat vahingoittua.

Huom! Tiettyä tilannetta koskevia välttämättömiä tietoja.

2.2 Turvaohjeet käyttöä varten

⚠ Varoitus! Jos näitä ohjeita ei noudateta, seurauksena voi olla kuolema tai vammautuminen.

- Lue seuraavat varoitukset ja ohjeet ennen tuotteen käytön aloittamista.
- VAROITUS - Tätä tuotetta ei saa käyttää ilman, että kaikki tiivisteet ovat paikoillaan.
- VAROITUS - Älä käytä tuotetta, jos valonlähteet ovat vaurioituneet, koska se voi aiheuttaa sähköiskun vaaran.

- Tuotetta saa käyttää vain sisätiloissa.
- Älä anna lasten tai tuotteen käyttöön perehtymättömien henkilöiden käyttää tuotetta.
- Älä käytä tuotetta, jos se on vahingoittunut.
- Älä muuta tuotetta itse.
- Tuotetta saa käyttää vain sen käyttötarkoituksen mukaisesti.
- Vain koristevalaistukseen.
- Tuotetta ei ole tarkoitettu käytettäväksi yleisvalaistukseen.
- Tuotetta ei ole tarkoitettu lasten käyttöön tai käytettäväksi lasten lähellä.
- Pidä tuote poissa lasten ulottuvilta.
- Valitse tuotteelle sopiva sijoituspaikka, jossa se ei ole tiellä eikä aiheuta vaaraa.
- Älä liitä tuotetta pistorasiaan, kun se on vielä pakkauksessaan.
- Virtajohto ei voi vaihtaa. Jos se on vaurioitunut, hävitä koko tuote.
- Valonlähteitä ei voi vaihtaa. Jos ne ovat vaurioituneet, hävitä koko tuote.
- Älä altista tuotetta suoralle kuumuudelle tai käytä sitä avotulen läheisyydessä äläkä upota sitä veteen.
- Älä siirrä tuotetta, kun se on liitetty pistorasiaan.
- Älä liitä tuotetta toisen valmistajan tuotteisiin.
- Tuotteen kaikki liittämättömät osat on suljettava.

3 Käyttäminen

3.1 Tuotteen käyttö

⚠ Varoitus! Älä käytä tuotetta, jos valonlähteet ovat vaurioituneet, koska se voi aiheuttaa sähköiskun vaaran.

- 1 Poista tuote pakkauksesta.
- 2 Kokoa suuri pallo nippusiteillä (A). (Kuva 1)
- 3 Liitä sovitin pistoke virtapistokkeeseen.
- 4 Liitä virtapistoke pistorasiaan.

4 Hävittäminen

4.1 Tuotteen hävittäminen

- Varmista, että hävität tuotteen paikallisten määräysten mukaisesti. Älä polta tuotetta.

5 Tekninen data

Tekniset tiedot	Arvo
Jännite	230 / 4,5 V
Teho	1,35 W
Johdon pituus	0,5 / 3,5 m
Suojausluokka	IP20
LED-valojen lukumäärä	170
Mitat	Ø30 / 50 cm

1 Introduction






1.1 Description du produit

Deux globes interconnectés pour un éclairage décoratif.

1.2 Utilisation prévue

Le produit est utilisé à des fins d'éclairage décoratif intérieur.

1.3 Symboles

	Lisez attentivement le mode d'emploi et veillez à bien en comprendre les instructions avant d'utiliser le produit. Conservez le mode d'emploi pour toute référence ultérieure.
	Double isolation (classe de sécurité II), ne nécessite pas de mise à la terre.
	Uniquement destiné à un usage intérieur.
	Ce produit est conforme aux directives et réglementations européennes en vigueur.
	Recycler comme déchet électrique.

2 Sécurité

2.1 Définitions relatives à la sécurité

⚠ Avertissement ! Le non-respect de ces instructions induit un risque de mort ou de blessure.

⚠ Attention ! Le non-respect des présentes instructions induit un risque d'endommagement du produit, de tout autre matériel ou de la zone adjacente.

Remarque ! Informations nécessaires dans une situation donnée.

2.2 Consignes de sécurité pour le fonctionnement

⚠ Attention ! Le non-respect de ces instructions induit un risque de mort ou de blessure.

- Lisez les instructions d'avertissement qui suivent avant d'utiliser le produit.
- **AVERTISSEMENT** - Ce produit ne doit pas être utilisé sans tous les joints en place.

- **AVERTISSEMENT** - N'utilisez pas le produit si les ampoules sont endommagées. Risque de choc électrique.
- Le produit ne doit être utilisé qu'en intérieur.
- Ne laissez aucun enfant ni personne ne connaissant pas le produit l'utiliser.
- N'utilisez pas le produit s'il est endommagé.
- Évitez de modifier le produit.
- Le produit doit être utilisé uniquement aux fins prévues.
- Seulement pour l'éclairage décoratif.
- Le produit n'est pas destiné à une utilisation comme éclairage général.
- Le produit n'est pas destiné à une utilisation par ou à proximité d'enfants.
- Tenez le produit hors de la portée des enfants.
- Choisissez un endroit approprié pour placer le produit là où il ne provoque pas d'obstruction ou de danger.
- Ne branchez pas le produit au secteur quand il est encore dans son emballage.
- Le cordon électrique n'est pas remplaçable. S'il est endommagé, jetez le produit complet.
- Les ampoules ne sont pas remplaçables. Si elles sont endommagées, mettez le produit complet au rebut.
- N'exposez pas le produit à une chaleur directe, ne l'utilisez pas à proximité de flammes nues et ne l'immergez pas dans l'eau.
- Ne déplacez pas le produit quand il est branché à la prise de courant.
- Ne branchez pas le produit à des produits d'un autre fabricant.
- Toutes les parties non connectées du produit doivent être scellées.

3 Fonctionnement

3.1 Pour utiliser le produit

⚠ Attention ! N'utilisez pas le produit si les ampoules sont endommagées. Risque de choc électrique.

- 1 Retirez le produit de l'emballage.
- 2 Assemblez la grosse boule avec les attaches de câble (A). (Figure 1)

- 3 Connectez la fiche de l'adaptateur à la fiche d'alimentation.
- 4 Branchez la fiche électrique à une prise secteur.

4 Élimination

4.1 Pour éliminer le produit

- Veillez à respecter les réglementations locales quand vous mettez le produit au rebut. Ne brûlez pas le produit.

5 Données techniques

Spécifications	Valeur
Tension	230/4,5 V
Puissance	1,35 W
Longueur du cordon	0,5/3,5 m
Indice de protection	IP20
Ampoules LED	170
Dimensions	Ø30/50 cm

1 Inleiding

1.1 Productomschrijving

Twee onderling verbonden bollen als decoratieve verlichting.

1.2 Beoogd gebruik

Het product wordt gebruikt als decoratieve verlichting binnenshuis.

1.3 Symbolen

	Lees de gebruiksaanwijzing aandachtig door en zorg ervoor dat u de instructies begrijpt voordat u het product gebruikt. Bewaar de instructies voor toekomstig gebruik.
	Dubbele isolatie (veiligheidsklasse II), geen aarding nodig.
	Alleen bestemd voor gebruik binnenshuis.
	Dit product voldoet aan de geldende EU-richtlijnen en -verordeningen.
	Recyclen als elektrisch afval.

2 Veiligheid

2.1 Definities van veiligheid

⚠ Waarschuwing! Als u zich niet aan deze voorschriften houdt, kan dat leiden tot (dodelijk) letsel.

⚠ Voorzichtig! Als u zich niet aan deze voorschriften houdt, kan dat leiden tot schade aan het product, overige materialen of de nabije omgeving.

Let op! Informatie die in bepaalde situaties noodzakelijk is.

2.2 Veiligheidsinstructies voor gebruik

⚠ Waarschuwing! Als u zich niet aan deze voorschriften houdt, kan dat leiden tot (dodelijk) letsel.

- Lees de onderstaande waarschuwingeninstructies voordat u het product gebruikt.
- **WAARSCHUWING** - Dit product mag niet worden gebruikt zonder dat alle pakkingen zijn aangebracht.

- **WAARSCHUWING** - Gebruik het product niet als de lampen beschadigd zijn - gevaar voor elektrische schokken.
- Het product mag alleen binnenshuis worden gebruikt.
- Laat dit product niet gebruiken door kinderen of mensen die het niet kennen.
- Gebruik het product niet als het beschadigd is.
- Pas het product niet aan.
- Het product mag alleen worden gebruikt voor het beoogde doel.
- Alleen voor decoratieve verlichting.
- Het product is niet bedoeld voor gebruik als algemene verlichting.
- Het product is niet bedoeld voor gebruik door of in de buurt van kinderen.
- Buiten het bereik van kinderen houden.
- Plaats het product waar het niet in de weg staat of gevaarlijk kan zijn.
- Sluit het product niet aan op het stopcontact als het nog in de verpakking zit.
- Het snoer is niet vervangbaar. Als het beschadigd is, gooi dan het volledige product weg.
- De lampen zijn niet vervangbaar. Als ze beschadigd zijn, gooi dan het volledige product weg.
- Niet blootstellen aan directe hitte, niet gebruiken in de buurt van open vuur en niet onderdompelen in water.
- Verplaats het product niet wanneer het is aangesloten op het stopcontact.
- Sluit het product niet aan op producten van een andere fabrikant.
- Alle niet-aangesloten delen van het product moeten worden verzegeld.

3 Gebruik

3.1 Het product bedienen

⚠ Waarschuwing! Gebruik het product niet als de lampen beschadigd zijn - kans op elektrische schokken.

- 1 Haal het product uit de verpakking.
- 2 Monteer de grote bal met de kabelbinders (A). (Afbeelding 1)
- 3 Sluit de adapterstekker aan op de voedingsstekker.
- 4 Sluit de stekker aan op een stopcontact.

4 Afvalverwerking

4.1 Het product weggooien

- Volg de lokale voorschriften wanneer u het product weggooit. Verbrand het product niet.

5 Technische gegevens

Specificaties	Waarde
Spanning	230/4,5 V
Vermogen	1,35 W
Snoerlengte	0,5/3,5 m
Beschermingsgraad	IP20
Aantal ledlampjes	170
Afmetingen	Ø30/50 cm



www.jula.com