



- SV VÄGGLADDARE USB A+C
BRUKSANVISNING**
Översättning av originalinstruktioner
- NO VEGGLADER USB A+C
BETJENINGSANVISNINGER**
Oversettelse av originalinstruksjonene
- DA OPLADERSTIK TIL USB-A/C
BETJENINGSVEJLEDNING**
Oversættelse af den originale vejledning
- PL ŁADOWARKA ŚCIENNA USB-A+C
INSTRUKCJA OBSŁUGI**
Przekład instrukcji oryginalnej
- EN WALL CHARGER USB A+C
OPERATING INSTRUCTIONS**
Original instructions
- DE WANDLADEGERÄT USB A+C
BEDIENUNGSANLEITUNG**
Übersetzung der Originalanleitung
- FI SEINÄLATURI USB A+C
KÄYTTÖOHJE**
Alkuperäisten ohjeiden käännös
- FR CHARGEUR MURAL USB A+C
INSTRUCTIONS D'UTILISATION**
Traduction des instructions d'origines
- NL WANDOPLADER USB A+C
BEDIENINGSINSTRUCTIES**
Vertaling van de originele instructies

Jula AB förbehåller sig rätten att göra ändringar på produkten. Jula AB innehar upphovsrätten till denna dokumentation. Det är inte tillåtet att modifiera eller ändra denna dokumentation på något sätt och bruksanvisningen ska skrivas ut och användas som den är i förhållande till produkten. Se Julas webbplats för den senaste versionen av bruksanvisningen.

Jula AB forbeholder seg retten til å endre produktet. Jula AB innehar opphavsretten til denne dokumentasjonen. Det er ikke tillatt å modifisere eller endre denne dokumentasjonen på noen som helst måte, og håndboken skal trykkes og brukes som den er i forhold til produktet. For siste versjon av betjeningsanvisningene, se Julas nettsider.

Jula AB forbeholder sig retten til at ændre produktet. Jula AB har ophavsretten til denne dokumentation. Det er ikke tilladt at modificere eller ændre denne dokumentation på nogen måde, og manualen skal printes og bruges som den er i forhold til produktet. For den seneste version af betjeningsvejledningen, se Julas hjemmeside.

Jula AB zastrzega sobie prawo do wprowadzania zmian w produkcie. Jula AB zastrzega sobie prawa autorskie do niniejszej dokumentacji. Dokumentacji nie wolno w żaden sposób modyfikować ani zmieniać, a instrukcję należy drukować i używać ją w odniesieniu do produktu w stanie niezmiennym. Najnowszą wersję instrukcji obsługi można znaleźć na stronie internetowej Jula.

Jula AB reserves the right to make changes to the product. Jula AB claims copyright on this documentation. It is not allowed to modify or alter this documentation in any way and the manual shall be printed and used as it is in relation to the product. For the latest version of operating instructions, refer to the Jula website.

Jula AB behält sich das Recht vor, Änderungen am Produkt vorzunehmen. Jula AB beansprucht die Urheberrechte an dieser Dokumentation. Es ist nicht zulässig, diese Dokumentation in irgendeiner Weise zu verändern oder umzugestalten. Die Anleitung muss gedruckt und so verwendet werden, wie sie in Bezug zum Produkt steht. Die aktuellste Version der Bedienungsanleitung finden Sie auf der Website von Jula.

Jula AB pidättää oikeuden tehdä tuotteen muutoksia. Jula AB:llä on tämän dokumentaation tekijänoikeus. Tätä dokumentaatiota ei saa muuttaa millään tavalla ja käyttöopas on tulostettava ja sitä on käytettävä sellaisena kuin se on tämän tuotteen kanssa. Käyttöohjeiden uusin versio löytyy Julan verkkosivustolta.

Jula AB se réserve le droit d'apporter des modifications au produit. Jula AB revendique les droits d'auteur sur cette documentation. Il est interdit de modifier ou d'altérer cette documentation de quelque manière que ce soit et le manuel doit être imprimé et utilisé tel quel en relation avec le produit. Pour obtenir la dernière version des instructions d'utilisation, consultez le site Web de Jula.

Jula AB behoudt zich het recht voor om wijzigingen aan het product aan te brengen. Jula AB claimt het copyright op deze documentatie. Het is niet toegestaan om deze documentatie op welke manier dan ook te wijzigen of te veranderen. De handleiding moet worden afgedrukt en gebruikt zoals deze in relatie tot het product staat. Raadpleeg de Jula-website voor de laatste versie van de bedieningsinstructies.

1 Inledning

1.1 Produktbeskrivning


Produkten är en vägggladdare med USB A- och C-portar.


1.2 Symboler

	Läs bruksanvisningen noggrant och se till att du förstår instruktionerna innan du börjar använda produkten. Spara bruksanvisningen för framtida bruk.
	Denna produkt uppfyller tillämpliga EU-direktiv och -förfordningar.
	Endast avsedd för inomhusbruk.
	Dubbel isolering (säkerhetsklass II), behöver inte jordas.
	Återvinns som elektroniskt avfall.

2 Säkerhet


2.1 Säkerhetsdefinitioner

 **Varning!** Om du inte följer dessa instruktioner finns det risk för personskador eller dödsfall.

 **Försiktighet!** Om du inte följer dessa instruktioner finns det risk att du skadar produkten, andra material eller det närliggande området.

Obs! Information som är nödvändig i en specifik situation.

2.2 Allmänna säkerhetsinstruktioner

 **Varning!** Om du inte följer dessa instruktioner finns det risk för personskador eller dödsfall.

- Läs varningsinstruktionerna nedan innan du använder produkten.
- Använd inte produkten om den är skadad.

- Gör inga ändringar på produkten.
- Produkten får endast användas för sitt avsedda ändamål.
- Endast för inomhusbruk.
- Kontrollera att den anslutna produktens nominella data överensstämmer med produktens tekniska data. Nominella data för anslutna apparater får inte överstiga produktens tekniska data.
- Se till att kontakten på den anslutna strömkabeln är helt isatt i laddarens uttag.
- Sänk inte ned produkten i vatten eller någon annan vätska.
- Öppna eller demontera inte produkten. Produkten har inga delar som kan repareras av användaren.
- Anslut produkten till ett lättillgängligt eluttag nära den produkt som ska laddas.
- Produkten måste vara lättillgänglig.
- Utsätt inte produkten för stänk eller droppande vatten eller någon annan form av vätska.
- Produkten är endast avsedd att användas vid normal rumstemperatur.

3 Kassering

3.1 Att kassera produkten

- Se till att du följer lokala bestämmelser när du kasserar produkten. Bränn inte produkten.

4 Tekniska data

Specifikation	Värde
Nominell ingång	110/230 V

PRODUKTINFORMATIONSBLAD (EU) 2019/1782

Publicerad information	Värde och precision	Enhet
Tillverkarens namn eller varumärke, registreringsnummer och adress	ANSLUT	-
Modellbeteckning	027470	-
Ingående spänning	230	V
Ingående växelströmsfrekvens	50/60	Hz
Utgående spänning	20,0	V
Utgående ström	2,25	A
Uteffekt	45,0	W
Genomsnittlig aktiv effekt	85	%
Effektivitet vid låg belastning (10 %)	77,1	%
Strömförbrukning utan belastning	0,3	W

1 Introduksjon

1.1 Produktbeskrivelse


Produktet er en veggglader med USB A- og C-porter.


1.2 Symboler

	Les bruksanvisningen nøye og sørg for at du forstår instruksjonene før du bruker produktet. Ta vare på bruksanvisningen til senere bruk.
	Dette produktet er i samsvar med gjeldende EU-direktiver og -forordninger.
	Kun beregnet for innendørs bruk.
	Dobbeltisolert (sikkerhetsklasse II), trenger ikke jordes.
	Gjenvinnes som elektrisk avfall.

2 Sikkerhet


2.1 Sikkerhetsdefinisjoner

 **Advarsel!** Hvis du ikke følger disse instruksjonene er det fare for død eller skade.

 **OBS!** Om du ikke følger disse instruksjonene er det en fare for skade på produktet, på andre materialer eller på området rundt.

Merk! Informasjon som er nødvendig i en gitt situasjon.

2.2 Generelle sikkerhetsinstruksjoner

 **Advarsel!** Hvis du ikke følger disse instruksjonene er det fare for død eller skade.

- Les advarselsinstruksjonene som følger før du bruker produktet.
- Ikke bruk produktet hvis det er skadet.

- Ikke modifier eller endre produktet.
- Produktet skal bare brukes til dets tiltenkte formål.
- Kun til innendørs bruk.
- Kontroller at det tilkoblede apparatets nominelle data stemmer overens med de tekniske dataene for produktet. Nominelle data for tilkoblede apparater må ikke overskride de tekniske dataene for produktet.
- Kontroller at støpselet på den tilkoblede strømkabelen er satt helt inn i ladekontakten.
- Ikke senk produktet ned i vann eller annen væske.
- Ikke åpne eller demonter produktet. Produktet har ingen deler som kan repareres av brukeren.
- Koble produktet til et lett tilgjengelig strømuttak i nærheten av produktet som skal lades.
- Produktet må være lett tilgjengelig.
- Produktet må ikke utsettes for vannsprut, dryppende vann eller andre væsker.
- Produktet er kun beregnet for bruk ved normal romtemperatur.

3 Avhending

3.1 Kassering av produktet

- Følg lokale forskrifter når du kaster produktet.
Ikke brenn produktet.

4 Tekniske data

Spesifikasjon	Verdi
Nominell inngang	110/230 V

PRODUKTINFORMASJONSARK (EU) 2019/1782

Informasjon publisert	Verdi og presisjon	Enhet
Produsentens navn eller varemerke, registreringsnummer og adresse.	ANSLUT	-
Modell-identifikator	027470	-
Inngangsspenning	230	V
AC-frekvens på inngangen	50/60	Hz
Utgangsspenning	20,0	V
Utgangsstrøm	2,25	A
Utgangseffekt	45,0	W
Gjennomsnittlig aktiv virkningsgrad	85	%
Virkningsgrad ved lav belastning (10 %)	77,1	%
Strømforbruk uten belastning	0,3	W

1 Indledning

1.1 Produktbeskrivelse


Produktet er en vægplader med USB A- og C-porte.


1.2 Symboler

	Læs betjeningsvejledningen omhyggeligt, og vær sikker på, du forstår den, før du tager produktet i brug. Gem betjeningsvejledningen til senere brug.
	Produktet overholder gældende EU-direktiver og -forordninger.
	Kun beregnet til indendørs brug.
	Dobbeltisoleret (sikkerhedsklasse II), behøver ikke at blive jordet.
	Skal bortskaffes som elektronikaffald.

2 Sikkerhed


2.1 Sikkerhedsdefinitioner

 **Advarsel!** Manglende overholdelse af disse anvisninger kan medføre død eller personskade.

 **Forsigtig!** Manglende overholdelse af disse anvisninger kan medføre skader på produktet, andre materialer eller det omgivende område.

Bemærk! Information der er nødvendig i bestemte situationer.

2.2 Generel sikkerhedsanvisning

 **Advarsel!** Manglende overholdelse af disse anvisninger kan medføre død eller personskade.

- Læs nedenstående advarsler, før du bruger produktet.
- Brug ikke produktet, hvis det er beskadiget.
- Undlad at foretage ændringer på produktet.
- Produktet må kun bruges til det tilsigtede formål.
- Kun til indendørs brug.

- Kontroller, at det tilsluttede apparats nominelle data svarer til de tekniske data for produktet. De nominelle data for tilsluttede apparater må ikke overstige de tekniske data for produktet.
- Sørg for, at stikket på det tilsluttede strømkabel er sat helt ind i opladerstikket.
- Undgå at nedsænke produktet i vand eller anden væske.
- Batteriet må ikke åbnes eller skilles ad. Produktet har ingen dele, der kan repareres af brugeren.
- Slut produktet til en let tilgængelig stikkontakt tæt på det produkt, der skal oplades.
- Produktet skal være let tilgængeligt.
- Udsæt ikke produktet for sprøjtende eller dryppende vand eller andre væsker.
- Produktet er kun beregnet til at blive brugt ved normal stuetemperatur.

3 Bortskaffelse

3.1 Sådan bortskaffes produktet

- Sørg for at følge de lokale regler ved bortskaffelse af produktet. Brænd ikke produktet.

4 Tekniske data

Specifikation	Værdi
Nominal indgang	110/230 V

PRODUKTDATABLAD (EU) 2019/1782



Offentliggjorte oplysninger	Værdi og præcision	Enhed
Producentens navn eller varemærke, nummer i handelsregisteret og adresse	ANSLUT	-
Modelidentifikation	027470	-
Indgangsspænding	230	V
Inputvekselstrømsfrekvens	50/60	Hz
Udgangsspænding	20,0	V
Udgangsstrøm	2,25	2 A
Udgangseffekt	45,0	W
Gennemsnitlig effektivitet i aktiv tilstand	85	%
Effektivitet ved lav belastning (10 %)	77,1	%
Effektforbrug i nullast-tilstand	0,3	W

1 Wprowadzenie

1.1 Opis produktu


Produkt to ładowarka sieciowa z portami USB A i C.


1.2 Symbole

	Przed użyciem produktu przeczytaj dokładnie instrukcję obsługi i upewnij się, że ją rozumiesz. Zachowaj instrukcję na przyszłość.
	Niniejszy produkt spełnia wymagania stosownych dyrektyw i rozporządzeń unijnych.
	Przeznaczony wyłącznie do użytku w pomieszczeniach.
	Podwójna izolacja (II klasa bezpieczeństwa), nie wymaga uziemienia.
	Utylizuj jak odpady elektryczne.

2 Bezpieczeństwo


2.1 Definicje rodzaju ostrzeżeń

 **Ostrzeżenie!** W razie niestosowania się do niniejszej instrukcji zachodzi ryzyko śmierci lub obrażeń ciała.

 **Przeostroga!** W razie niestosowania się do niniejszej instrukcji zachodzi ryzyko uszkodzenia produktu lub innych materiałów, a także wyrządzenia szkód w otoczeniu.

Uwaga! Informacje istotne w konkretnej sytuacji.

2.2 Ogólne zasady bezpieczeństwa

 **Ostrzeżenie!** W razie niestosowania się do niniejszej instrukcji zachodzi ryzyko śmierci lub obrażeń ciała.

- Przed użyciem produktu zapoznaj się z ostrzeżeniami w niniejszej instrukcji.
- Nie używaj produktu, jeśli jest uszkodzony.

- Nie modyfikuj produktu.
- Produktu wolno używać wyłącznie zgodnie z przeznaczeniem.
- Tylko do użytku w pomieszczeniach.
- Sprawdź, czy dane znamionowe podłączonego urządzenia odpowiadają danym technicznym produktu. Dane znamionowe dla podłączonych urządzeń nie mogą przekraczać danych technicznych produktu.
- Upewnij się, że wtyczka podłączonego kabla zasilającego jest całkowicie włożona do gniazda ładowarki.
- Nie zanurzaj produktu w wodzie ani innych płynach.
- Nie otwieraj ani nie demontuj produktu. Produkt nie posiada żadnych części, które mogą być naprawione przez użytkownika.
- Podłącz produkt do łatwo dostępnego gniazdka elektrycznego w pobliżu ładowanego produktu.
- Produkt musi być łatwo dostępny.
- Nie wystawiaj produktu na działanie rozpryskiwanej lub kapiącej wody ani innych płynów.
- Produkt jest przeznaczony do użytku wyłącznie w temperaturze pokojowej.

3 Utylizacja

3.1 Utylizowanie produktu

- Pamiętaj, aby postępować zgodnie z lokalnymi przepisami dotyczącymi utylizacji. Nie pal produktu.

4 Dane techniczne

Specyfikacja	Wartość
Wejście znamionowe	110/230 V

KARTA CHARAKTERYSTYKI PRODUKTU (UE) 2019/1782

Opublikowane informacje	Wartość i precyzja	Jednostka
Nazwa producenta lub znak towarowy, numer rejestracji handlowej i adres	ANSLUT	-
Identyfikator modelu	027470	-
Napięcie wejściowe	230	V
Częstotliwość wejściowa AC	50/60	Hz
Napięcie wyjściowe	20,0	V
Prąd wyjściowy	2,25	A
Moc wyjściowa	45,0	W
Średnia sprawność czynna	85	%
Sprawność przy niskim obciążeniu (10%)	77,1	%
Pobór mocy bez obciążenia	0,3	W

1 Introduction

1.1 Product description


The product is a wall charger with USB A and C ports.


1.2 Symbols

	Read the operating instructions carefully and make sure that you understand the instructions before you use the product. Save the instructions for future reference.
	This product complies with applicable EU directives and regulations.
	Only intended for indoor use.
	Double insulation (safetyclass II), does not need to be earthed.
	Recycle as electrical waste.

2 Safety


2.1 Safety definitions

 **Warning!** If you do not obey these instructions, there is a risk of death or injury.

 **Caution!** If you do not obey these instructions, there is a risk of damage to the product, other materials or the adjacent area.

Note! Information that is necessary in a given situation.

2.2 General safety instruction

 **Warning!** If you do not obey these instructions, there is a risk of death or injury.

- Read the warning instructions that follow before you use the product.
- Do not use the product if it is damaged.

- Do not modify the product.
- The product must only be used for its intended purpose.
- For indoor use only.
- Check that the nominal data of the connected appliance corresponds to the technical data for the product. Nominal data for connected appliances must not exceed the technical data for the product.
- Make sure that the plug on the connected power cable is fully inserted into the charger socket.
- Do not immerse the product in water or any other liquid.
- Do not open or dismantle the product. The product does not have any parts that can be repaired by the user.
- Connect the product to an easily accessible power outlet close to the product to be charged.
- The product must be easily accessible.
- Do not expose the product to splashing or dripping water, or any other liquid.
- The product is only intended to be used at normal room temperature.

3 Disposal

3.1 To discard the product

- Make sure that you follow local regulations when you discard the product. Do not burn the product.

4 Technical data

Specification	Value
Rated input	110/230 V

PRODUCT INFORMATION SHEET (EU) 2019/1782





Information published	Value and precision	Unit
Manufacturer's name or trade mark, commercial registration number and address	ANSLUT	-
Model identifier	027470	-
Input voltage	230	V
Input AC frequency	50/60	Hz
Output voltage	20.0	V
Output current	2.25	A
Output power	45.0	W
Average active efficiency	85	%
Efficiency at low load (10 %)	77.1	%
No-load power consumption	0.3	W

1 Einführung

1.1 Produktbeschreibung

Bei dem Produkt handelt es sich um ein Wandladegerät mit USB-A- und C-Anschlüssen.

1.2 Symbole

	Lesen Sie die Gebrauchsanweisung sorgfältig durch und vergewissern Sie sich, dass Sie die Anweisungen verstanden haben, bevor Sie das Produkt benutzen. Bewahren Sie die Anleitung zum späteren Nachschlagen auf.
	Dieses Produkt entspricht den geltenden EU-Richtlinien und -Verordnungen.
	Nur für den Innenbereich bestimmt.
	Doppelt isoliert (Schutzklasse II), muss nicht geerdet werden.



Als Elektroschrott entsorgen.

2 Sicherheit

2.1 Sicherheitshinweise

⚠️ Warnung! Wenn Sie diese Anweisungen nicht befolgen, besteht Lebens- und Verletzungsgefahr.

⚠️ Achtung! Wenn Sie diese Anweisungen nicht befolgen, besteht die Gefahr, dass das Produkt, andere Materialien oder der angrenzende Bereich beschädigt werden.

Hinweis! Informationen, die in einer bestimmten Situation notwendig sind.

2.2 Allgemeine Sicherheitshinweise

⚠️ Warnung! Wenn Sie diese Anweisungen nicht befolgen, besteht Lebens- und Verletzungsgefahr.

- Lesen Sie die folgenden Warnhinweise, bevor Sie das Produkt verwenden.

- Verwenden Sie das Produkt niemals, wenn es defekt ist.
- Das Produkt darf nicht modifiziert werden.
- Das Produkt darf nur für den vorgesehenen Zweck verwendet werden.
- Nur für den Innengebrauch.
- Überprüfen Sie, ob die Nenndaten des angeschlossenen Geräts mit den technischen Daten des Produkts übereinstimmen. Die Nenndaten der angeschlossenen Geräte dürfen die technischen Daten des Produkts nicht überschreiten.
- Stellen Sie sicher, dass der Stecker des angeschlossenen Netzkabels vollständig in die Ladebuchse eingesteckt ist.
- Tauchen Sie das Produkt nicht in Wasser oder eine andere Flüssigkeit.
- Öffnen oder zerlegen Sie das Produkt nicht. Das Produkt enthält keine Teile, die vom Benutzer repariert werden können.
- Schließen Sie das Produkt an eine leicht zugängliche Steckdose in der Nähe des aufzuladenden Produkts an.
- Das Produkt muss leicht zugänglich sein.
- Setzen Sie das Produkt keinem Spritz- oder Tropfwasser oder anderen Flüssigkeiten aus.

- Das Produkt darf nur bei normaler Raumtemperatur verwendet werden.

3 Entsorgung

3.1 So entsorgen Sie das Produkt

- Achten Sie darauf, dass Sie bei der Entsorgung des Produkts die örtlichen Vorschriften einhalten. Verbrennen Sie das Produkt nicht.

4 Technische Daten

Spezifikation	Wert
Nenneingang	110/230 V

PRODUKTINFORMATIONSBLETT (EU) 2019/1782

Informationen veröffentlicht	Wert und Präzision	Einheit
Name oder Marke des Herstellers, Handelsregisternummer und Anschrift	ANSLUT	-
Modellkennung	027470	-
Eingangsspannung	230	V
Eingangs-AC-Frequenz	50/60	Hz
Ausgangsspannung	20	V
Ausgangsstrom	2,25	A
Ausgangsleistung	45	W
Durchschnittliche aktive Effizienz	85	%
Effizienz bei geringer Last (10 %)	77,1	%
Stromverbrauch im Leerlauf	0,3	W

1 Johdanto

1.1 Tuotteen kuvaus


Tuote on seinälaturi, jossa on USB A- ja C-portit.


1.2 Symbolit

	<p>Lue käyttöohjeet huolellisesti ja varmista ennen tuotteen käytön aloittamista, että olet ymmärtänyt ohjeet. Säilytä ohjeet myöhempää käyttöä varten.</p>
	<p>Tämä tuote on siihen sovellettavien EU-direktiivien ja säännösten mukainen.</p>
	<p>Tarkoitettu vain sisäkäyttöön.</p>
	<p>Kaksoiseristystä (turvallisuusluokka II) ei tarvitse maadoittaa.</p>
	<p>Kierrätetään sähkö- ja elektroniikkalaiteromun mukana.</p>

2 Turvallisuus


2.1 Turvallisuusmääräykset

 **Varoitus!** Jos näitä ohjeita ei noudateta, seurauksena voi olla kuolema tai vammautuminen.

 **Huomio!** Jos näitä ohjeita ei noudateta, tuote, muut materiaalit tai ympäröivä alue voivat vahingoittua.

Huom! Välttämättömiä tietoja tiettyihin tilanteisiin.

2.2 Yleiset turvallisuusohjeet

 **Varoitus!** Jos näitä ohjeita ei noudateta, seurauksena voi olla kuolema tai vammautuminen.

- Lue seuraavat varoitukset ja ohjeet ennen tuotteen käytön aloittamista.
- Älä käytä tuotetta, jos se on vahingoittunut.

- Älä muokkaa tuotetta.
- Tuotetta saa käyttää vain sen käyttötarkoituksen mukaisesti.
- Vain sisäkäyttöön.
- Tarkista, että liitetyn laitteen nimellisarvot vastaavat tuotteen teknisiä tietoja. Liitettyjen laitteiden nimellisarvot eivät saa ylittää tuotteen teknisiä tietoja.
- Varmista, että liitetyn virtajohdon pistoke on kunnolla kiinni laturin pistorasiassa.
- Älä upota tuotetta veteen tai muuhun nesteeseen.
- Älä avaa tai pura tuotetta. Tuotteessa ei ole osia, jotka käyttäjä voi korjata.
- Liitä tuote helposti käytettävissä olevaan pistorasiaan lähellä ladattavaa tuotetta.
- Tuotteen on oltava helposti saatavilla.
- Älä altista tuotetta roiskeille, tippuvalle vedelle tai muille nesteille.
- Tuote on tarkoitettu käytettäväksi vain normaalissa huoneenlämmössä.

3 Hävittäminen

3.1 Tuotteen hävittäminen

- Varmista, että hävität tuotteen paikallisten määräysten mukaisesti. Älä polta tuotetta.

4 Tekniset tiedot

Tieto	Arvo
Nimellinen otto	110/230 V

TUOTESELOSTE (EU) 2019/1782



Julkaistut tiedot	Arvo ja tarkkuus	Yksikkö
Valmistajan nimi tai tavaramerkki, kaupparekisterinumero ja osoite	ANSLUT	-
Mallitunniste	027470	-
Ottojännite	230	V
AC-ottotaajuus	50/60	Hz
Lähtöjännite	20,0	V
Lähtövirta	2,25	A
Lähtöteho	45,0	W
Keskimääräinen aktiivinen hyötysuhde	85	%
Hyötysuhde pienellä kuormituksella (10 %)	77,1	%
Kuormittamaton virrankulutus	0,3	W

1 Introduction

1.1 Description du produit


Le produit est un chargeur mural avec ports USB A et C.


1.2 Symboles

	<p>Lisez attentivement le mode d'emploi et veillez à bien en comprendre les instructions avant d'utiliser le produit. Conservez ces instructions pour référence future.</p>
	<p>Ce produit est conforme aux directives et réglementations européennes applicables.</p>
	<p>Uniquement destiné à un usage intérieur.</p>
	<p>Double isolation (classe de sécurité II), ne nécessite pas de mise à la terre.</p>
	<p>Recyclez comme déchet électrique.</p>

2 Sécurité


2.1 Définitions de sécurité

 **Attention !** Le non-respect de ces instructions induit un risque de mort ou de blessure.

 **Attention !** Le non-respect des présentes instructions induit un risque d'endommagement du produit, de tout autre matériel ou de la zone adjacente.

Remarque ! Informations nécessaires dans une situation donnée.

2.2 Consignes générales de sécurité

 **Attention !** Le non-respect de ces instructions induit un risque de mort ou de blessure.

- Lisez les instructions d'avertissement qui suivent avant d'utiliser le produit.
- Évitez d'utiliser le produit s'il est endommagé.

- Ne modifiez pas le produit.
- Le produit doit être utilisé uniquement aux fins prévues.
- Pour une utilisation en intérieur uniquement.
- Vérifiez que les données nominales de l'appareil connecté correspondent aux données techniques du produit. Les données nominales des appareils connectés ne doivent pas dépasser les données techniques du produit.
- Assurez-vous que la fiche du câble d'alimentation connecté est complètement insérée dans la prise du chargeur.
- Ne plongez pas le produit dans l'eau ou tout autre liquide.
- N'ouvrez pas et ne démontez pas le produit. Le produit ne contient aucune pièce pouvant être réparée par l'utilisateur.
- Connectez le produit à une prise de courant facilement accessible à proximité du produit à charger.
- Le produit doit être facilement accessible.
- N'exposez pas le produit aux éclaboussures ou aux gouttes d'eau, ou à tout autre liquide.
- Le produit est uniquement destiné à être utilisé à température ambiante normale.

3 Élimination

3.1 Pour éliminer le produit

- Veillez à respecter les réglementations locales quand vous mettez le produit au rebut. Ne brûlez pas le produit.

4 Données techniques

Spécification	Valeur
Entrée nominale	110/230 V

FICHE D'INFORMATION PRODUIT (UE) 2019/1782

Informations publiées	Valeur et précision	Unité
Nom ou marque du fabricant, numéro d'enregistrement commercial et adresse	BRANCHE-MENT	-
Identifiant du modèle	027470	-
Tension d'entrée	230	V
Fréquence CA d'entrée	50/60	Hz
Tension de sortie	20,0	V
Courant de sortie	2,25	A
Puissance de sortie	45,0	W
Efficacité active moyenne	85	%
Efficacité à faible charge (10 %)	77,1	%
Consommation d'énergie à vide	0,3	W

1 Inleiding

1.1 Productbeschrijving


Het product is een wandoplader met USB A- en C-poorten.


1.2 Symbolen

	<p>Lees de gebruiksaanwijzing zorgvuldig en zorg ervoor dat u de instructies begrijpt voordat u het product gebruikt. Bewaar de gebruiksaanwijzing voor toekomstig gebruik.</p>
	<p>Dit product voldoet aan de geldende EU-richtlijnen en -regelgeving.</p>
	<p>Alleen bestemd voor gebruik binnenshuis.</p>
	<p>Dubbele isolatie (veiligheidsklasse II), hoeft niet geaard te worden.</p>
	<p>Recyclen als elektrisch afval.</p>

2 Veiligheid


2.1 Definities veiligheid

 **Waarschuwing!** Als u zich niet aan deze voorschriften houdt, kan dat leiden tot overlijden of letsel.

 **Voorzichtig!** Als u zich niet aan deze voorschriften houdt, kan dat leiden tot schade aan het product, overige materialen of de nabije omgeving.

Let op! Informatie die in een bepaalde situatie noodzakelijk is.

2.2 Algemene veiligheidsvoorschriften

 **Waarschuwing!** Als u zich niet aan deze voorschriften houdt, kan dat leiden tot overlijden of letsel.

- Lees de onderstaande waarschuivingsvoorschriften voordat u het product gebruikt.
- Gebruik het product niet als dit is beschadigd.
- Pas het product niet aan.

- Het product mag uitsluitend worden gebruikt voor het beoogde doel.
- Alleen voor gebruik binnenshuis.
- Controleer of de nominale gegevens van het aangesloten apparaat overeenkomen met de technische gegevens van het product. Nominale gegevens voor aangesloten apparaten mogen de technische gegevens van het product niet overschrijden.
- Zorg ervoor dat de stekker van de aangesloten stroomkabel volledig in het stopcontact van de oplader zit.
- Dompel het product niet onder in water of andere vloeistoffen.
- Open of demonteer het product niet. Het product bevat geen onderdelen die door de gebruiker kunnen worden gerepareerd.
- Sluit het product aan op een gemakkelijk toegankelijk stopcontact in de buurt van het op te laden product.
- Het product moet gemakkelijk toegankelijk zijn.
- Stel het product niet bloot aan spatwater, druiwater of andere vloeistoffen.
- Het product is alleen bedoeld voor gebruik bij normale kamertemperaturen.

3 Weggooien

3.1 Het product afvoeren

- Denk eraan dat u de plaatselijke regelgeving voor afvoeren van het product naleeft. Verbrand het product niet.

4 Technische gegevens

Specificaties	Waarde
Nominaal ingangsvermogen	110/230 V

PRODUCTINFORMATIEBLAD (EU) 2019/1782

Gepubliceerde informatie	Waarde en nauwkeurigheid	Eenheid
Naam of handelsmerk van de fabrikant, handelsregistratienummer en adres	ANSLUT	-
Modelaanduiding	027470	-
Ingangsspanning	230	V
Ingangsfrequentie AC	50/60	50 Hz
Uitgangsspanning	20,0	V
Uitgangsstroom	2,25	A
Uitgangsvermogen	45,0	W
Gemiddelde actieve efficiëntie	85	%
Rendement bij lage belasting (10 %)	77,1	%
Stroomverbruik bij nullast	0,3	W



www.jula.com

027470 - 002
2025-06-26