

# LIGHT TREE

**OPERATING INSTRUCTIONS** - Original instructions

**SV LJUSTRÅD  
BRUKSANVISNING**

Översättning av originalinstruktioner

**DE LICHTERBAUM  
BEDIENUNGSANLEITUNG**

Übersetzung der Originalanleitung

**NO LYSTRE  
BETJENINGSANVISNINGER**

Oversettelse av originalinstruksjonene

**FI VALOPUU  
KÄYTTÖOHJE**

Alkuperäisten ohjeiden käännös

**DA LYSTRÆ  
BETJENINGSVEJLEDNING**

Oversættelse af den originale vejledning

**FR ARBRE LUMINEUX  
INSTRUCTIONS D'UTILISATION**

Traduction des instructions d'origine

**PL DRZEWKO ŚWIETLNE  
INSTRUKCJA OBSŁUGI**

Przekład instrukcji oryginalnej

**NL VERLICHTINGSBOOM  
BEDIENINGSINSTRUCTIES**

Vertaling van de originele instructies

Jula AB förbehåller sig rätten att göra ändringar på produkten. Jula AB innehar upphovsrätten till denna dokumentation. Det är inte tillåtet att modifiera eller ändra denna dokumentation på något sätt och bruksanvisningen ska skrivas ut och användas som den är i förhållande till produkten. Se Julas webbplats för den senaste versionen av bruksanvisningen.

Jula AB forbeholder seg retten til å endre produktet. Jula AB innehar opphavsretten til denne dokumentasjonen. Det er ikke tillatt å modifisere eller endre denne dokumentasjonen på noen som helst måte, og håndboken skal trykkes og brukes som den er i forhold til produktet. For siste versjon av betjeningsanvisningene, se Julas nettsider.

Jula AB forbeholder sig retten til at ændre produktet. Jula AB har ophavsretten til denne dokumentation. Det er ikke tilladt at modificere eller ændre denne dokumentation på nogen måde, og manualen skal printes og bruges som den er i forhold til produktet. For den seneste version af betjeningsvejledningen, se Julas hjemmeside.

Jula AB zastrzega sobie prawo do wprowadzania zmian w produkcie. Jula AB zastrzega sobie prawa autorskie do niniejszej dokumentacji. Dokumentacji nie wolno w żaden sposób modyfikować ani zmieniać, a instrukcję należy drukować i używać ją w odniesieniu do produktu w stanie niezmienionym. Najnowszą wersję instrukcji obsługi można znaleźć na stronie internetowej Jula.

Jula AB reserves the right to make changes to the product. Jula AB claims copyright on this documentation. It is not allowed to modify or alter this documentation in any way and the manual shall be printed and used as it is in relation to the product. For the latest version of operating instructions, refer to the Jula website.

Jula AB behält sich das Recht vor, Änderungen am Produkt vorzunehmen. Jula AB beansprucht die Urheberrechte an dieser Dokumentation. Es ist nicht zulässig, diese Dokumentation in irgendeiner Weise zu verändern oder umzugestalten. Die Anleitung muss gedruckt und so verwendet werden, wie sie in Bezug zum Produkt steht. Die aktuellste Version der Bedienungsanleitung finden Sie auf der Website von Jula.

Jula AB pidättää oikeuden tehdä tuotteeseen muutoksia. Jula AB:llä on tämän dokumentaation tekijänoikeus. Tätä dokumentaatiota ei saa muuttaa millään tavalla ja käyttöopas on tulostettava ja sitä on käytettävä sellaisena kuin se on tämän tuotteen kanssa. Käyttöohjeiden uusin versio löytyy Julan verkkosivustolta.

Jula AB se réserve le droit d'apporter des modifications au produit. Jula AB revendique les droits d'auteur sur cette documentation. Il est interdit de modifier ou d'altérer cette documentation de quelque manière que ce soit et le manuel doit être imprimé et utilisé tel quel en relation avec le produit. Pour obtenir la dernière version des instructions d'utilisation, consultez le site Web de Jula.

Jula AB behoudt zich het recht voor om wijzigingen aan het product aan te brengen. Jula AB claimt het copyright op deze documentatie. Het is niet toegestaan om deze documentatie op welke manier dan ook te wijzigen of te veranderen. De handleiding moet worden afgedrukt en gebruikt zoals deze in relatie tot het product staat. Raadpleeg de Jula-website voor de laatste versie van de bedieningsinstructies.

**WWW.JULA.COM**

**© JULA AB 2025-09-17**

**JULA AB  
BOX 363, 532 24 SKARA, SWEDEN**

## SÄKERHETSANVISNINGAR

- Anslut inte produkten till nätspänning när produkten ligger i förpackningen.
- Avsedd för inom- och utomhusbruk.
- Kontrollera att inga ljuskällor är skadade.
- Koppla inte ihop två eller flera ljusslingor elektriskt.
- Ingen del av produkten kan bytas ut eller repareras. Om någon del skadas, måste hela produkten kasseras.
- Använd inte vassa eller spetsiga föremål vid montering.
- Utsätt inte sladd eller ledare för mekanisk belastning. Häng inga föremål på ljusslingan.
- Detta är inte en leksak. Var försiktig om produkten används i närheten av barn.
- Koppla bort transformatorn från nätspänning när produkten inte används.
- Denna produkt måste användas tillsammans med medföljande transformator och får aldrig anslutas direkt till elnätet utan transformator.
- Produkten är inte avsedd att användas som allmänbelysning.
- Uttjänt produkt ska avfallshanteras i enlighet med gällande regler.

### WARNING!

**Ljusslingan får endast användas om alla packningar är korrekt monterade.**

## SYMBOLER

	Läs bruksanvisningen.
	Klass II.
	Godkänd enligt gällande direktiv.
	Kasserad produkt ska återvinnas enligt gällande bestämmelser.

## TEKNISKA DATA

Spänning in, transformator	230 V ~ 50 Hz
Spänning ut, transformator	31 V DC
Effekt	3,6 W
Antal LED	140 st
Kapslingsklass	IP44
Höjd	130 cm
Anslutningskabel	5 m

## HANDHAVANDE

1. Ta ut produkten ur förpackningen.
2. Placera produkten på önskad plats.
3. Anslut produkten till transformatorn.
4. Anslut stickproppen till nätspänning.

## SIKKERHETSANVISNINGER

- Produktet må ikke kobles til strømforsyningen når det befinner seg i emballasjen.
- Til innen- og utendørs bruk.
- Kontroller at ingen av lyskildene er skadet.
- Ikke koble sammen to eller flere lyslynger elektrisk.
- Ingen av produktets deler kan byttes ut eller repareres. Hvis en del blir skadet, må hele produktet kasseres.
- Ikke bruk skarpe eller spisse gjenstander til montering.
- Ledningen og lederen må ikke utsettes for mekanisk belastning. Ikke heng gjenstander på lyslyngen.
- Dette er ikke et leketøy. Vær forsiktig hvis produktet brukes i nærheten av barn.
- Koble transformatoren fra strømforsyningen når produktet ikke brukes.
- Dette produktet må brukes sammen med medfølgende transformator og må aldri kobles direkte til strømforsyningen uten transformator.
- Produktet må ikke brukes som generell belysning.
- Utrangert produkt skal kasseres i henhold til gjeldende regler.

### ADVARSEL!

**Lyslyngen skal bare brukes hvis alle pakninger er riktig montert.**

## SYMBOLER

	Les bruksanvisningen.
	Klasse II.
	Godkjent i henhold til gjeldende direktiv.
	Produktet skal gjenvinnes etter gjeldende bestemmelser når det kasseres.

## TEKNISKE DATA

Inngangsspenning, transformator	230 V ~ 50 Hz
Utgangsspenning, transformator	31 V DC
Effekt	3,6 W
Antall LED	140 stk.
Kapslingsklasse	IP44
Høyde	130 cm
Tilkoblingskabel	5 m

## BRUK

1. Ta produktet ut av emballasjen.
2. Plasser produktet på ønsket sted.
3. Koble produktet til transformatoren.
4. Koble støpselet til en stikkontakt.

## SIKKERHEDSINSTRUKTIONER

- Slut ikke produktet til netspænding, når produktet er i sin emballage.
- Beregnet til indendørs og udendørs brug.
- Kontroller, at ingen lyskilder er beskadiget.
- To eller flere lysløjfer må ikke forbindes elektrisk.
- Ingen del af produktet kan udskiftes eller repareres. Hvis en del er beskadiget, skal hele produktet kasseres.
- Brug ikke skarpe eller spidse genstande under monteringen.
- Udsæt ikke ledningen eller lederen for mekanisk belastning. Hæng ikke nogen genstande på lyskæden.
- Dette er ikke et stykke legetøj. Vær forsigtig, hvis produktet bruges i nærheden af børn.
- Tag transformeren ud af stikkontakten, når produktet ikke er i brug.
- Dette produkt skal bruges med den medfølgende transformer og må aldrig tilsluttes direkte til lysnettet uden en transformer.
- Produktet er ikke beregnet til generel belysning.
- Udtjente produkter skal bortskaffes i overensstemmelse med de gældende regler.

### ADVARSEL!

**Lysløjfen må kun bruges, hvis alle pakninger er korrekt monteret.**

## SYMBOLER

	Læs betjeningsvejledningen.
	Klasse II.
	Godkendt i henhold til de gældende direktiver.
	Produktet skal bortskaffes i henhold til gældende regler.

## TEKNISKE DATA

Spænding ind, transformer	230 V ~ 50 Hz
Spænding ud, transformer	31 V DC
Effekt	3,6 W
Antal LED'er	140 stk.
Kapslingsklasse	IP44
Højde	130 cm
Tilslutningskabel	5 m

## BRUG

1. Tag produktet ud af emballagen.
2. Placer produktet på det ønskede sted.
3. Tilslut produktet til transformeren.
4. Sæt stikket til strømforsyningen.





## ZASADY BEZPIECZEŃSTWA

- Nie podłączaj do zasilania produktu, który znajduje się w opakowaniu.
- Do użytku wewnątrz i na zewnątrz pomieszczeń.
- Sprawdź, czy diody nie są uszkodzone.
- Nie wykonuj połączeń elektrycznych kilku łańcuchów świetlnych.
- Żadna część produktu nie podlega wymianie ani naprawie. Jeżeli jakaś część ulegnie uszkodzeniu, cały produkt należy wyrzucić.
- Podczas montażu nie używaj ostrych ani spiczastych przedmiotów.
- Nie narażaj przewodów na obciążenie mechaniczne. Nie wieszaj żadnych przedmiotów na łańcuchu świetlnym.
- Produkt nie służy do zabawy. Zachowuj ostrożność, jeżeli produkt jest używany w pobliżu dzieci.
- Gdy produkt nie jest używany, odłącz transformator od zasilania.
- Produktu należy używać razem z dołączonym transformatorem i nigdy nie należy podłączać go bezpośrednio do zasilania bez transformatora.
- Produkt nie jest przeznaczony do użytku jako oświetlenie główne.
- Zużyty produkt należy przekazać do utylizacji zgodnie z obowiązującymi przepisami.

### OSTRZEŻENIE!

**łańcucha świetlnego można używać wyłącznie, gdy wszystkie elementy uszczelniające są poprawnie zamontowane.**

## SYMBOLE

	Przeczytaj instrukcję obsługi.
	Klasa II.
	Zatwierdzona zgodność z obowiązującymi dyrektywami.
	Zużyty produkt oddaj do utylizacji, postępując zgodnie z obowiązującymi przepisami.

## DANE TECHNICZNE

Napięcie wejściowe, transformator	230 V ~ 50 Hz
Napięcie wyjściowe, transformator	31 V DC
Moc	3,6 W
Liczba diod LED	140 szt.
Stopień ochrony obudowy	IP44
Wysokość	130 cm
Przewód zasilający	5 m

## OBŚŁUGA

1. Wyjmij produkt z opakowania.
2. Umieść produkt w wybranym miejscu.
3. Podłącz produkt do transformatora.
4. Podłącz wtyk do zasilania.





## SAFETY INSTRUCTIONS

- Do not connect the product to the mains power supply while the product is still in the pack.
- Designed for indoor and outdoor use.
- Check that no light sources are damaged.
- Do not connect two or more string lights together.
- No part of the product can be replaced or repaired. The whole product must be discarded if any part is damaged.
- Do not use sharp or abrasive objects during assembly.
- Do not expose the cord or conductors to mechanical loads. Do not hang objects on the string of lights.
- This is not a toy. Exercise care if the product is used near children.
- Unplug the transformer from the mains power supply when the product is not in use.
- This string of lights must only be used together with the supplied transformer and must never be connected directly to the mains supply without a transformer.
- The product is not intended to be as general lighting.
- Recycle products that have reached the end of their useful life according to local regulations.

### WARNING!

**The string of lights may only be used if all seals are fitted correctly.**

## SYMBOLS

	Read the instructions.
	Class II.
	Approved as per applicable directives.
	Recycle a discarded product in accordance with applicable regulations.

## TECHNICAL DATA

Input voltage, transformer	230 V ~ 50 Hz
Output voltage, transformer	31 V DC
Output	3.6 W
No. of LEDs	140 pcs
Protection rating	IP44
Height	130 cm
Connection cable	5 m

## USE

1. Remove the product from the packaging.
2. Place the product in the required location.
3. Connect the product to the transformer.
4. Plug the plug into the mains power supply.



## SICHERHEITSHINWEISE

- Das Produkt nicht anschließen, solange es sich in der Verpackung befindet.
- Für die Innen- und Außenanwendung bestimmt.
- Kontrollieren Sie, dass keine Leuchtmittel beschädigt sind.
- Es dürfen nicht zwei oder mehr Lichterketten elektrisch zusammengeschlossen werden.
- Es können keine Teile des Produkts ausgetauscht oder repariert werden. Ist ein Teil beschädigt, muss das gesamte Produkt entsorgt werden.
- Zur Montage keine scharfen oder spitzen Gegenstände verwenden.
- Das Kabel oder den Leiter keiner mechanischen Belastung aussetzen. Keine Gegenstände an die Lichterkette hängen.
- Das Produkt ist kein Spielzeug. Achten Sie auf das Produkt, wenn es in der Nähe von Kindern verwendet wird.
- Den Trafo vom Stromnetz trennen, wenn das Produkt nicht verwendet wird.
- Dieses Produkt muss mit dem mitgelieferten Trafo verwendet werden und darf niemals ohne Trafo direkt an das Stromnetz angeschlossen werden.
- Das Produkt ist nicht für die allgemeine Beleuchtung bestimmt.
- Das Produkt am Ende der Nutzungsdauer vorschriftsmäßig entsorgen.

### WARNUNG!

**Die Lichterkette darf nur verwendet werden, wenn alle Dichtungen korrekt angebracht sind.**

## SYMBOLS

	Die Bedienungsanleitung lesen.
	Klasse II.
	Zulassung gemäß geltender Verordnung.
	Das entsorgte Produkt muss gemäß den geltenden Bestimmungen recycelt werden.

## TECHNISCHE DATEN

Eingangsspannung, Trafo	230 V ~ 50 Hz
Ausgangsspannung, Trafo	31 V DC
Leistung	3,6 W
Anzahl der LED	140
Schutzart	IP44
Höhe	130 cm
Anschlusskabel	5 m

## BEDIENUNG

1. Das Produkt aus der Verpackung entnehmen.
2. Das Produkt am gewünschten Ort aufstellen.
3. Das Produkt an den Trafo anschließen.
4. Den Stecker mit der Netzspannung verbinden.





## TURVALLISUUSOHJEET

- Älä kytke tuotetta verkkojännitteeseen, kun tuote on pakkauksessaan.
- Tarkoitettu sisä- ja ulkokäyttöön.
- Tarkista, että mikään valonlähde ei ole vaurioitunut.
- Älä yhdistä kahta tai useampaa valonauhaa sähköisesti.
- Mitään tuotteen osaa ei voi vaihtaa tai korjata. Jos jokin osa on vaurioitunut, koko tuote on hävitettävä.
- Älä käytä teräviä työkaluja asennuksen aikana.
- Älä altista johtoa tai johdinta mekaaniselle rasitukselle. Älä ripusta mitään esineitä valonauhaan.
- Tämä ei ole lelu. Ole varovainen, jos tuotetta käytetään lasten lähellä.
- Irrota muuntaja verkkovirrasta, kun tuote ei ole käytössä.
- Tätä tuotetta on käytettävä yhdessä mukana toimitetun muuntajan kanssa, eikä sitä saa koskaan kytkeä suoraan verkkovirtaan ilman muuntajaa.
- Tuotetta ei ole tarkoitettu yleisvalaistukseen.
- Käytetty tuote on hävitettävä voimassa olevien määräysten mukaisesti.

### VAROITUS!

**Valonauhaa saa käyttää vain, jos kaikki tiivistet on asennettu oikein.**

## SYMBOLIT

	Lue käyttöohje.
	Luokka II.
	Hyväksytty voimassa olevien direktiivien mukaisesti.
	Käytöstä poistettu tuote on kierrätettävä voimassa olevien säännösten mukaisesti.

## TEKNISET TIEDOT

Tulojännite, muuntaja	230 V ~ 50 Hz
Lähtöjännite, muuntaja	31 V DC
Teho	3,6 W
LEDien lukumäärä	140
Kotelointiluokka	IP44
Korkeus	130 cm
Liitäntäkaapeli	5 m

## KÄYTTÖ

1. Ota tuote pois pakkauksesta.
2. Aseta tuote haluttuun paikkaan.
3. Kytke tuote muuntajaan.
4. Kytke pistotulppa pistorasiaan.





## CONSIGNES DE SÉCURITÉ

- Ne branchez pas l'article au réseau lorsqu'il se trouve encore dans sa boîte.
- Utilisation à l'intérieur et à l'extérieur.
- Vérifiez qu'aucune source lumineuse n'est endommagée.
- Ne connectez pas électriquement deux guirlandes lumineuses ou plus.
- Aucune pièce de cet article ne peut être remplacée ou réparée. Si une pièce est endommagée, l'article doit être mis au rebut.
- N'utilisez pas d'objets coupants ou pointus lors du montage.
- N'exposez pas le cordon ou les fils à des charges mécaniques. N'accrochez pas d'objets à la guirlande lumineuse.
- Ce n'est pas un jouet. Soyez prudent lorsque cet article est utilisé à proximité d'enfants.
- Débranchez le transformateur du réseau lorsque l'article n'est pas utilisé.
- Cet article doit être utilisé avec le transformateur fourni et il ne doit jamais être branché directement au réseau électrique sans transformateur.
- Cet article n'est pas destiné à être utilisé comme éclairage général.
- Les articles hors d'usage doivent être éliminés conformément à la réglementation en vigueur.

### ATTENTION !

**La guirlande lumineuse ne peut être utilisée que si tous les joints sont correctement montés.**

## PICTOGRAMMES

	Lisez le mode d'emploi.
	Indice II.
	Homologué selon les directives en vigueur.
	Les appareils hors d'usage doivent être recyclés conformément à la réglementation en vigueur.

## CARACTÉRISTIQUES TECHNIQUES

Tension d'entrée, transformateur	230 V ~ 50 Hz
Tension de sortie, transformateur	31 V DC
Puissance	3,6 W
Nombre de LED	140
Indice de protection	IP44
Hauteur	130 cm
Câble de raccordement	5 m

## UTILISATION

1. Sortez l'article de son emballage.
2. Placez l'article à l'emplacement souhaité.
3. Branchez l'article au transformateur.
4. Branchez la fiche secteur à la prise réseau.

## VEILIGHEIDSINSTRUCTIES

- Sluit het product niet aan op de netspanning zolang het zich in de verpakking bevindt.
- Geschikt voor gebruik binnen en buiten.
- Controleer of er geen lichtbronnen beschadigd zijn.
- Sluit twee of meer verlichtingssnoeren niet elektrisch op elkaar aan.
- Geen enkel onderdeel van het product kan worden vervangen of gerepareerd. Als een onderdeel beschadigd is, moet het hele product worden weggegooid.
- Gebruik geen scherpe of puntige voorwerpen bij het plaatsen.
- Stel het snoer of de aders niet bloot aan mechanische krachten. Hang geen voorwerpen aan het verlichtingssnoer.
- Dit is geen speelgoed. Wees voorzichtig als het product in de buurt van kinderen wordt gebruikt.
- Haal de stekker van de transformator uit het stopcontact als het product niet in gebruik is.
- Dit product moet worden gebruikt in combinatie met de bijgeleverde transformator en mag nooit rechtstreeks op het elektriciteitsnet worden aangesloten zonder transformator.
- Het product is niet bedoeld om te worden gebruikt als algemene verlichting.
- Het afgedankte product moet worden verwijderd in overeenstemming met de geldende voorschriften.

### WAARSCHUWING!

**Het verlichtingssnoer mag alleen worden gebruikt als alle pakkingen correct zijn aangebracht.**

## SYMBOLLEN

	Lees de gebruiksaanwijzing.
	Klasse II.
	Goedgekeurd volgens de toepasselijke richtlijnen.
	Voer kapotte producten af overeenkomstig de geldende regelgeving.

## TECHNISCHE GEGEVENS

Spanning in, transformator	230 V ~ 50 Hz
Spanning uit, transformator	31 V DC
Vermogen	3,6 W
Aantal LED-lampjes	140
Beschermklasse	IP44
Hoogte	130 cm
Aansluitkabel	5 m

## GEBRUIK

1. Haal het product uit de verpakking.
2. Plaats het product op de gewenste plaats.
3. Sluit het product aan op de transformator.
4. Sluit de stekker aan op de netspanning.

