


# Hard Head

005060



## **SE** ENTRÉTAK

Bruksanvisning i original  
Viktigt! Läs bruksanvisningen noggrant innan användning!  
Spara den för framtida behov.

## **NO** ENTRÉTAK

Bruksanvisning  
(Oversettelse av original bruksanvisning)  
Viktig! Les bruksanvisningen nøye før bruk.  
Ta vare på den for fremtidig bruk.

## **PL** DASZEK NAD DRZWI

Instrukcja obsługi  
(Tłumaczenie oryginalnej instrukcji)  
Ważny! Przed użyciem uważnie przeczytaj instrukcję obsługi!  
Zachowaj ją na przyszłość.

## **EN** ENTRANCE CANOPY

Operating instructions  
(Translation of the original instructions)  
Important! Read the user instructions carefully before use.  
Save them for future reference.

Värna om miljön!

Får inte slängas bland hushållssopor! Lämna produkten för återvinning på anvisad plats, till exempel kommunens återvinningsstation.

Rätten till ändringar förbehålles.

Vid eventuella problem, kontakta vår kundservice på telefon 0511-34 20 00.

[www.jula.se](http://www.jula.se)

Verne om miljøet!

Må ikke kastes sammen med husholdningsavfallet! Lever produkt till gjenvinning på anvist sted, f.eks. kommunens miljøstation.

Med forbehold om endringer.

Ved eventuelle problemer kan du kontakte vår kundeservice på telefon 67 90 01 34.

[www.jula.no](http://www.jula.no)

Dbaj o środowisko!

Nie wyrzucaj zużytego produktu wraz z odpadami komunalnymi! Produkt należy oddać do odpowiedniego punktu składowania lub przynieść go do jednego ze sklepów gdzie przy zakupie nowego sprzętu bezpłatnie przyjmimy stary tego samego rodzaju i w tej samej ilości.

Z zastrzeżeniem prawa do zmian.

W razie ewentualnych problemów skontaktuj się telefonicznie z naszym działem obsługi klienta pod numerem: 22 338 88 88.

[www.jula.pl](http://www.jula.pl)

Care for the environment!

Must not be discarded with household waste! Leave the product for recycling at the designated station e.g. the local authority's recycling station.

Jula reserves the right to make changes. In the event of problems, please contact our customer service.

[www.jula.com](http://www.jula.com)

Tillverkare/ Produsent/ Producenci/ Manufacturer

Jula AB, Box 363, 532 24 SKARA

Distributør/ Distributør/ Dystrybutor/ Distributor

Jula Poland Sp. z o.o., ul.

Malborska 49, 03-286 Warszawa, Polska

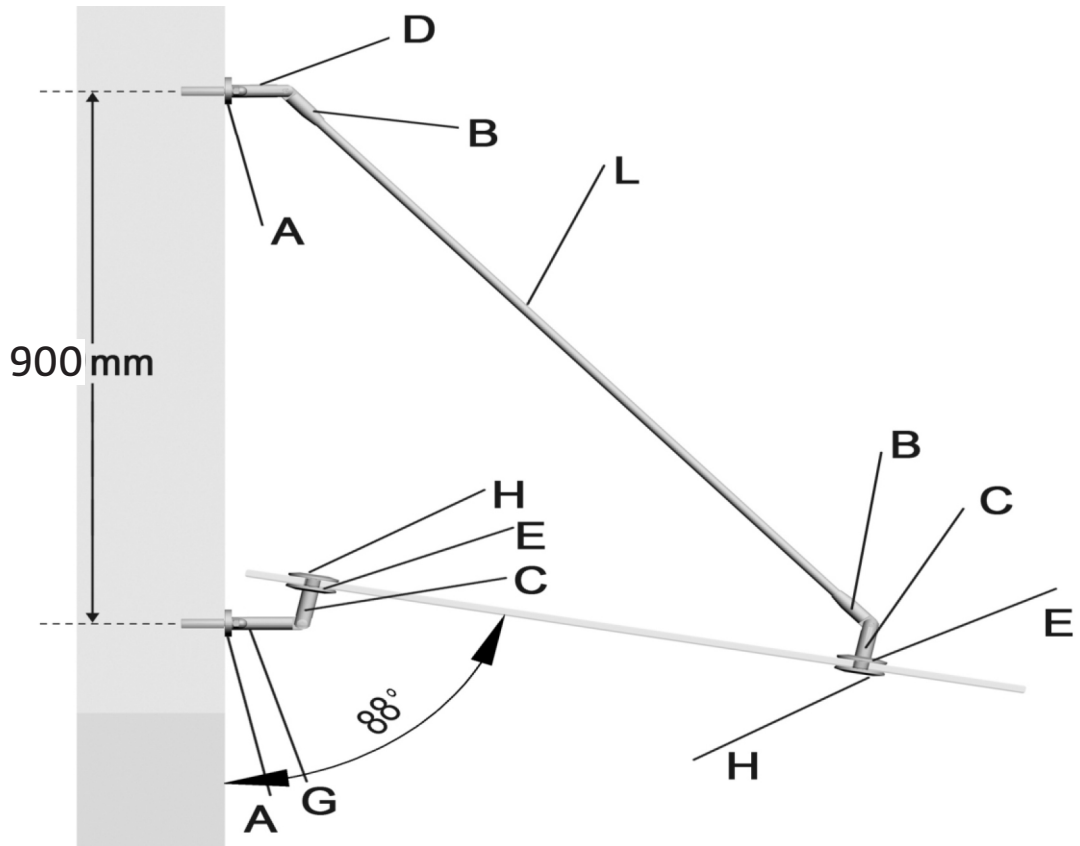
Jula Norge AS, Solheimsveien 6-8,

1471 LØRENSKOG

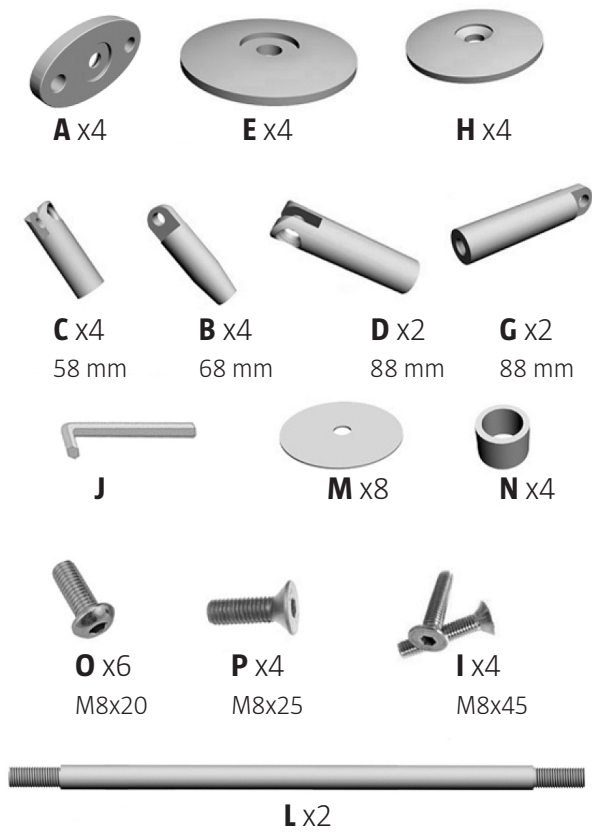
2019-06-03

© Jula AB

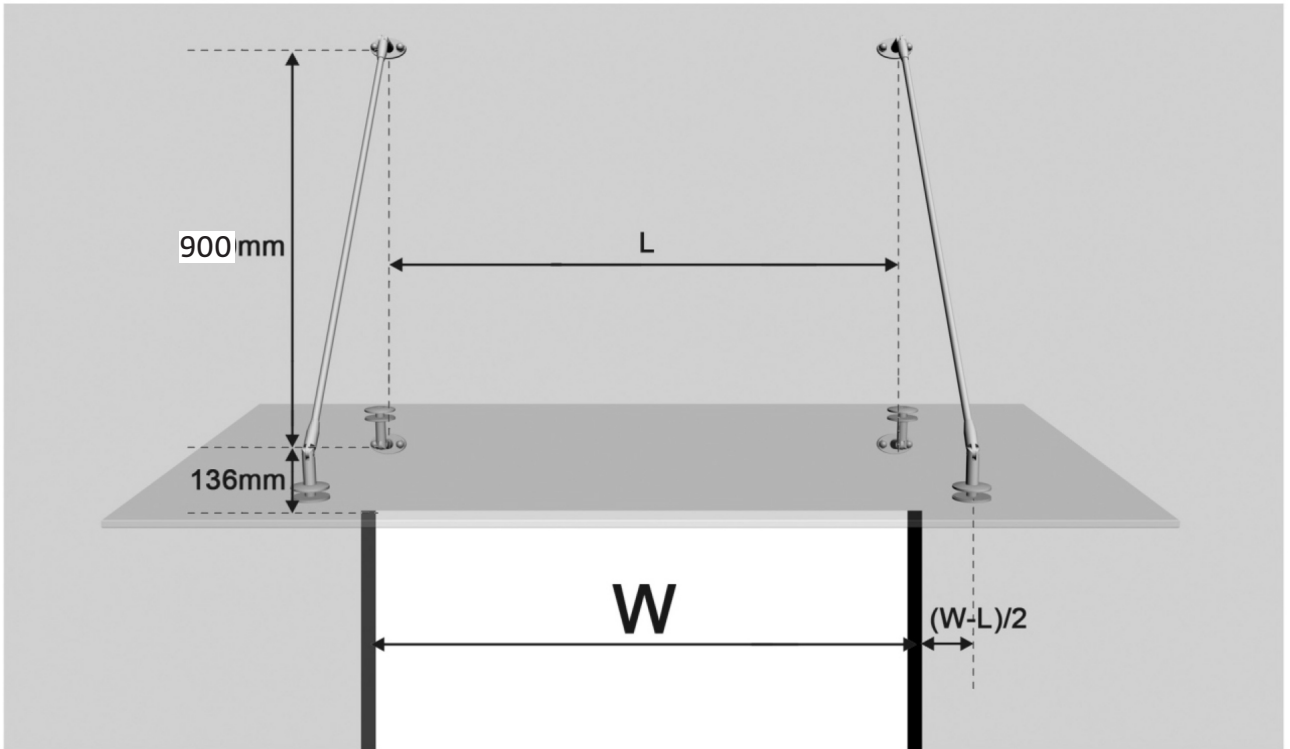
1



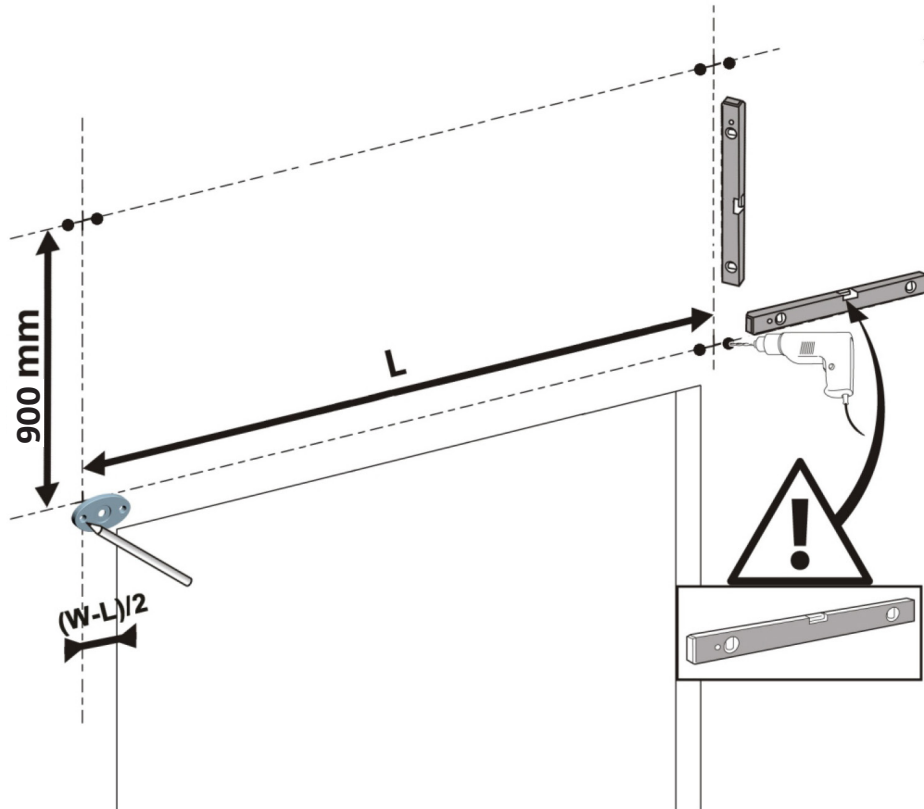
2



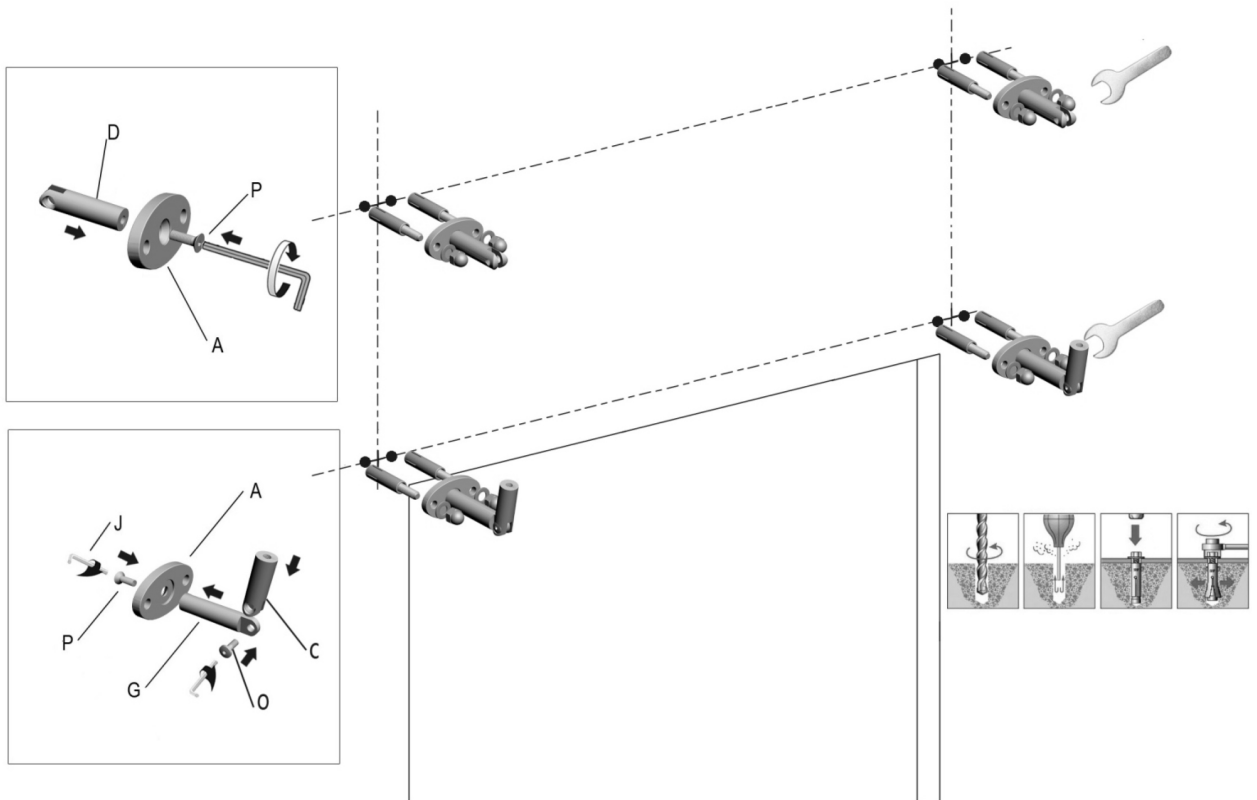
3



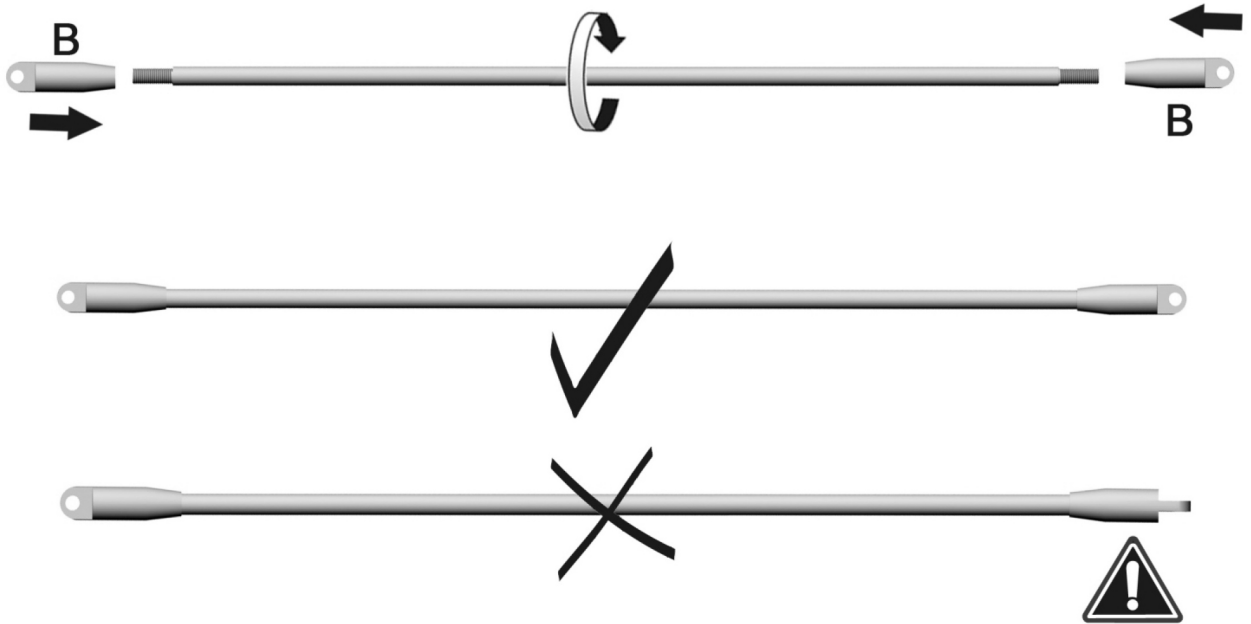
4



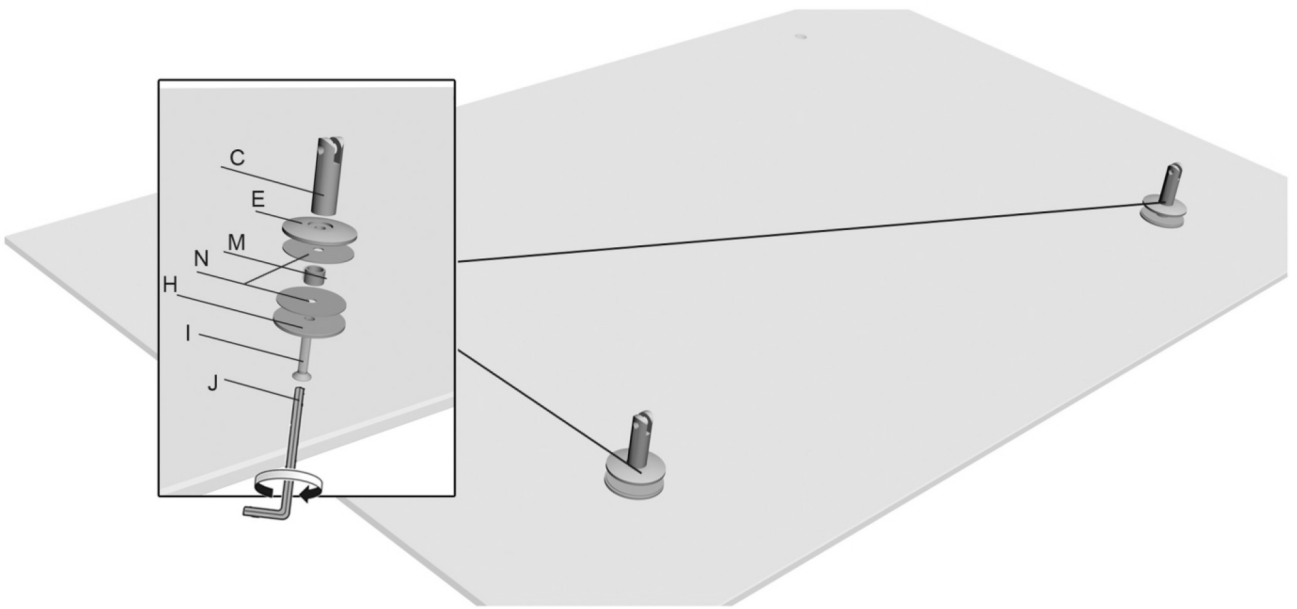
5



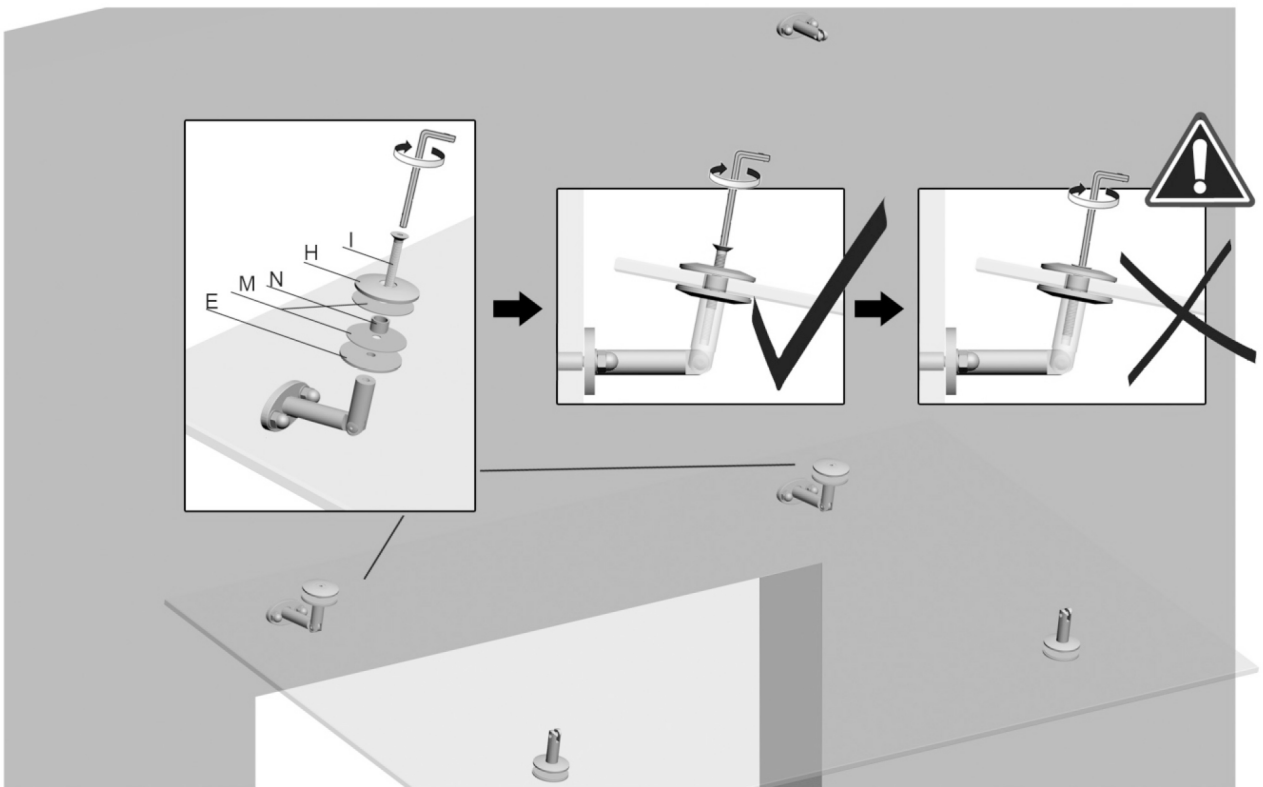
6



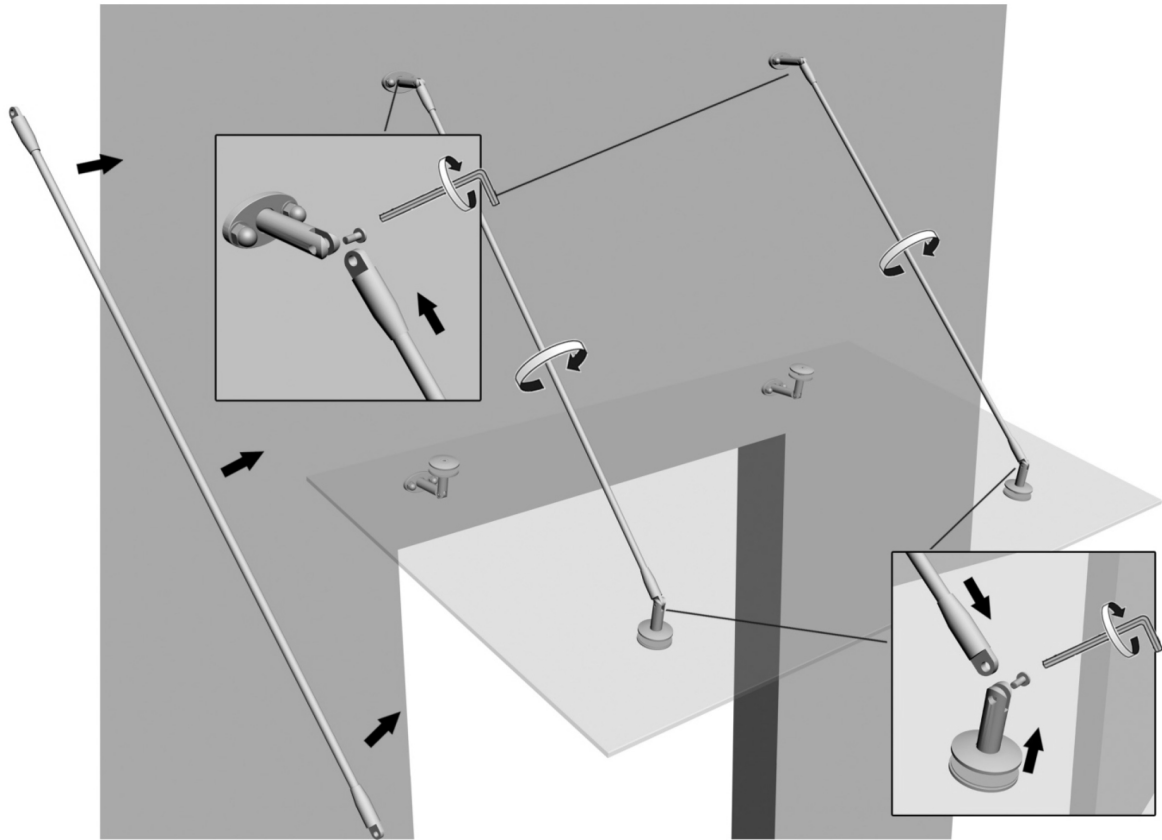
7



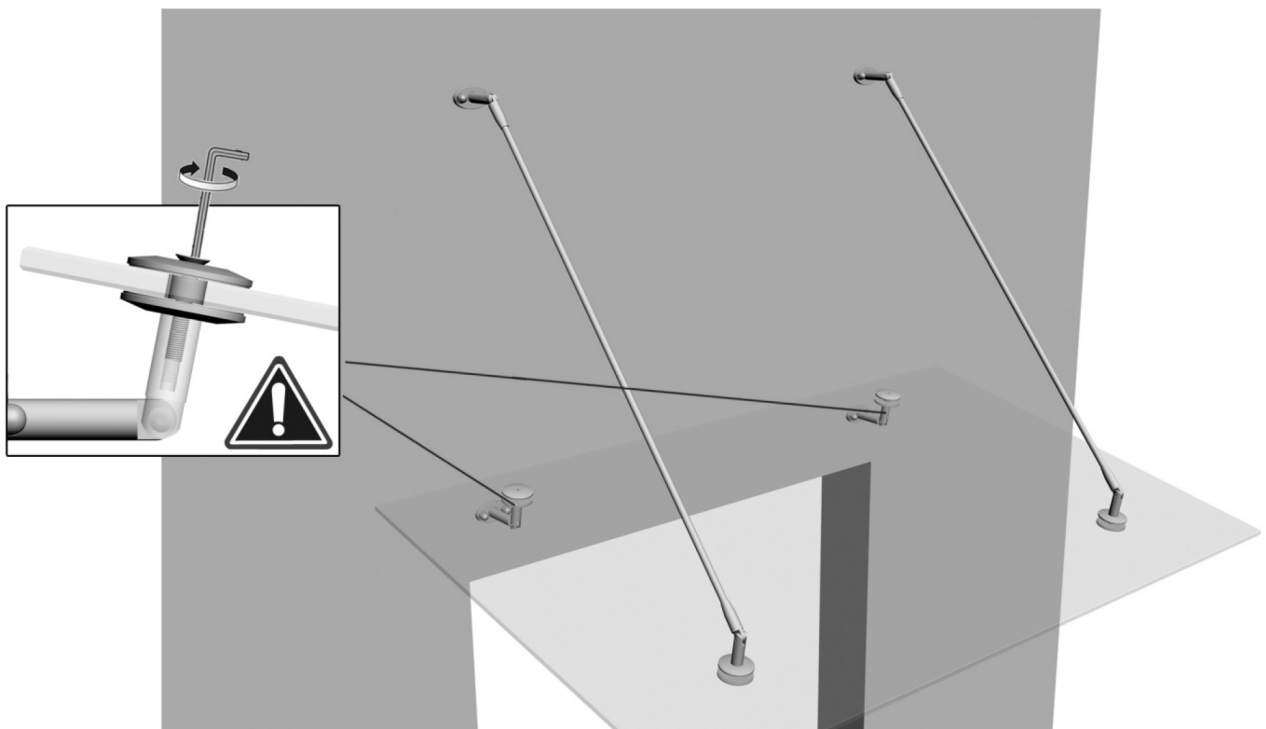
8



9



10



## SÄKERHETSANVISNINGAR

Använd infästning som är anpassad efter fasadtyp. Fasader i betong, tegel, trä eller annat material kräver olika typer av infästning.

## BESKRIVNING

### MONTERINGSDETALJER

BILD 1

BILD 2

## MONTERING

BILD 3

BILD 4

BILD 5

BILD 6

BILD 7

BILD 8

BILD 9

BILD 10

## SIKKERHETSANVISNINGER

Bruk feste som er tilpasset fasadetype. Fasader i betong, murstein, tre eller annet materiale krever ulike typer feste.

## BESKRIVELSE

### MONTERINGSDETALJER

BILDE 1

BILDE 2

## MONTERING

BILDE 3

BILDE 4

BILDE 5

BILDE 6

BILDE 7

BILDE 8

BILDE 9

BILDE 10

## ZASADY BEZPIECZEŃSTWA

Stosuj mocowanie, które jest przeznaczone do danego rodzaju elewacji. Elewacje z betonu, cegły, drewna lub innego materiału wymagają różnego rodzaju mocowania.

## OPIS

### ELEMENTY MONTAŻOWE

RYS. 1

RYS. 2

## MONTAŻ

RYS. 3

RYS. 4

RYS. 5

RYS. 6

RYS. 7

RYS. 8

RYS. 9

RYS. 10

## SAFETY INSTRUCTIONS

Use fasteners suitable for the type of facade. Facades in concrete, brick, wood or other materials require different types of fasteners.

## DESCRIPTION

### ASSEMBLY PARTS

FIG. 1

FIG. 2

## ATTACHMENT

FIG. 3

FIG. 4

FIG. 5

FIG. 6

FIG. 7

FIG. 8

FIG. 9

FIG. 10