

# anslut®

005632



## **SE** JULBELYSNING

Bruksanvisning i original  
Viktigt! Läs bruksanvisningen noggrant innan användning!  
Spara den för framtida behov.

## **NO** JULEBELYSNING

Bruksanvisning  
(Oversettelse av original bruksanvisning)  
Viktig! Les bruksanvisningen nøye før bruk.  
Ta vare på den for fremtidig bruk.

## **PL** OSWIETLENIE SWIATECZNE

Instrukcja obsługi  
(Tłumaczenie oryginalnej instrukcji)  
Ważne! Przed użyciem uważnie przeczytaj instrukcję obsługi!  
Zachowaj ją na przyszłość.

## **EN** CHRISTMAS LIGHTS

Operating instructions  
(Translation of the original instructions)  
Important! Read the user instructions carefully before use.  
Save them for future reference.

Värna om miljön!

Får inte slängas bland hushållssopor! Denna produkt innehåller elektriska eller elektroniska komponenter som ska återvinnas. Lämnna produkten för återvinning på anvisad plats, till exempel kommunens återvinningsstation.

Rätten till ändringar förbehålles.

Vid eventuella problem, kontakta vår kundservice på telefon 0511-34 20 00.

[www.jula.se](http://www.jula.se)

Verne om miljøet!

Må ikke kastes sammen med husholdningsavfallet! Dette produktet må inneholder elektriske eller elektroniske komponentersom skal gjenvinnes. Lever produkt till gjenvinning på anvist sted, f.eks. kommunens miljøstation.

Med forbehold om endringer.

Ved eventuelle problemer kan du kontakte vår kundeservice på telefon 67 90 01 34.

[www.jula.no](http://www.jula.no)

Dbaj o środowisko!

Nie wyrzucaj zużytego produktu wraz z odpadami komunalnymi! Produkt zawiera elektryczne komponenty mogące być zagrożeniem dla środowiska i dla zdrowia. Produkt należy oddać do odpowiedniego punktu składowania lub przynieść go do jednego ze sklepów gdzie przy zakupie nowego sprzętu bezpłatnie przyjmimy stary tego samego rodzaju i w tej samej ilości.

Z zastrzeżeniem prawa do zmian.

W razie ewentualnych problemów skontaktuj się telefonicznie z naszym działem obsługi klienta pod numerem: 22 338 88 88.

[www.jula.pl](http://www.jula.pl)

Care for the environment!

Must not be discarded with household waste! This product contains electrical or electronic components that should be recycled. Leave the product for recycling at the designated station e.g. the local authority's recycling station.

Jula reserves the right to make changes. In the event of problems, please contact our customer service.

[www.jula.com](http://www.jula.com)



Tillverkare/ Produsent/ Producenci/ Manufacturer

Jula AB, Box 363, 532 24 SKARA

Distributør/ Distributør/ Dystrybutor/ Distributor

Jula Poland Sp. z o.o., ul.

Malborska 49, 03-286 Warszawa, Polska

Jula Norge AS, Solheimsveien 6-8,

1471 LØRENSKOG


2018-05-02

© Jula AB

## SÄKERHETSANVISNINGAR

- Avsedd för inomhusbruk.
- Endast avsedd för batteridrift.
- Använd endast batterier av samma typ. Vid byte ska samtliga batterier bytas samtidigt.
- Ta ut batterierna om produkten inte ska användas på ett tag.
- Produkten är inte avsedd att användas som allmänbelysning.
- Produkten är inte avsedd att användas av, eller i närheten av, barn.
- Förvaras oåtkomligt för barn.
- Dioderna kan inte bytas ut.

## Symboler

	Klass III.
	Godkänd enligt gällande direktiv.
	Kasserad produkt ska återvinnas enligt gällande bestämmelser.

## TEKNISKA DATA

Batteri	3 x 1,5 V AA
Effekt	0,12 W
Antal LED	2 st
Kapslingsklass	IP20

## HANDHAVANDE

1. Ta ut produkten ur förpackningen.
2. Öppna batteriboxen och sätt i batterierna (batterier ingår inte).
3. Tryck på strömbrytaren för att tända ljuskällorna.

## SIKKERHETSANVISNINGER

- Til innendørs bruk.
- Kun beregnet for batteridrift.
- Bruk bare batterier av samme type. Ved bytte skal samtlige batterier byttes samtidig.
- Ta ut batteriene hvis produktet ikke skal brukes på en stund.
- Produktet må ikke brukes som generell belysning.
- Produktet må ikke brukes av eller i nærheten av barn.
- Oppbevares utilgjengelig for barn.
- Diodene kan ikke byttes ut.

## Symboler

	Klasse III.
	Godkjent i henhold til gjeldende direktiv.
	Utbrukt produkt skal sorteres som elektrisk avfall.

## TEKNISKE DATA

Batteri	3 x 1,5 V AA
Effekt	0,12 W
Antall LED	2 stk.
Kapslingsklasse	IP20

## BRUK

1. Ta produktet ut av emballasjen.
2. Åpne batteriboksen og sett inn batteriene (batterier ikke inkl.).
3. Trykk på strømbryteren for å tenne lyskildene.

## ZASADY BEZPIECZEŃSTWA

- Do użytku wewnątrz i na zewnątrz pomieszczeń.
- Wyłącznie zasilanie bateryjne.
- Używaj wyłącznie baterii tego samego typu. Wszystkie baterie należy wymienić jednocześnie na nowe.
- Wyjmij baterie, jeśli produkt nie będzie używany przez dłuższy czas.
- Produkt nie jest przeznaczony do użytku jako oświetlenie główne.
- Produkt nie może być używany przez dzieci ani w ich pobliżu.
- Przechowywać w miejscu niedostępnym dla dzieci.
- Diody nie podlegają wymianie.

## Symbole

	Klasa III.
	Zatwierdzona zgodność z obowiązującymi dyrektywami.
	Zużyty produkt należy zutylizować jako złom elektryczny.

## DANE TECHNICZNE

Baterie	3 x 1,5 V AA
Moc	0,12 W
Liczba diod LED	2 szt.
Stopień ochrony obudowy	IP20




## OBSŁUGA

1. Wyjmij produkt z opakowania.
2. Otwórz komorę baterii i włóż je do środka (baterie nie wchodzą w skład zestawu).
3. Naciśnij przetącznik, aby włączyć diody.

## SAFETY INSTRUCTIONS

- Designed for indoor and outdoor use.
- Battery powered only.
- Only use the same type of battery. When replacing, all batteries must be replaced at the same time.
- Remove the batteries if the product is not going to be used for some time.
- The product is not intended to be as general lighting.
- The product is not intended to be used by, or near, children.
- Store out of the reach of children.
- The LEDs cannot be replaced.

## Symbols

	Class III.
	Approved as per applicable directives.
	Recycle discarded product as electrical waste.

## TECHNICAL DATA

Battery	3 x 1.5 V AA
Output	0.12 W
No. of LEDs	2 pcs.
Protection rating	IP20

## USE

1. Remove the product from the packaging.
2. Open the battery box and insert the batteries (batteries not included).
3. Press the power switch to turn on the light sources.