

KAYOBA

007746



SE SPARKBIL

Bruksanvisning i original
Viktigt! Läs bruksanvisningen noggrant innan användning!
Spara den för framtida behov.

NO SPARKEBIL

Bruksanvisning
(Oversettelse av original bruksanvisning)
Viktig! Les bruksanvisningen nøye før bruk.
Ta vare på den for fremtidig bruk.

PL SAMOCHÓD BIEGOWY

Instrukcja obsługi
(Tłumaczenie oryginalnej instrukcji)
Ważny! Przed użyciem uważnie przeczytaj instrukcję obsługi!
Zachowaj ją na przyszłość.

EN RIDE-ON CAR

Operating instructions
(Translation of the original instructions)
Important! Read the user instructions carefully before use.
Save them for future reference.

Rätten till ändringar förbehålles.
Vid eventuella problem, kontakta vår serviceavdelning
på telefon 0200-88 55 88.
www.jula.se

Med förbehold om endringer.
Ved eventuelle problemer kan du kontakte vår
serviceavdeling på telefon 67 90 01 34.
www.jula.no

Z zastrzeżeniem prawa do zmian.
W razie ewentualnych problemów skontaktuj się
telefonicznie z naszym działem obsługi klienta pod
numerem: 22 338 88 88.
www.jula.pl

Jula reserves the right to make changes. In the event
of problems, please contact our service department.
www.jula.com

Tillverkare/ Produsent/ Producenci/ Manufacturer
Jula AB, Box 363, 532 24 SKARA

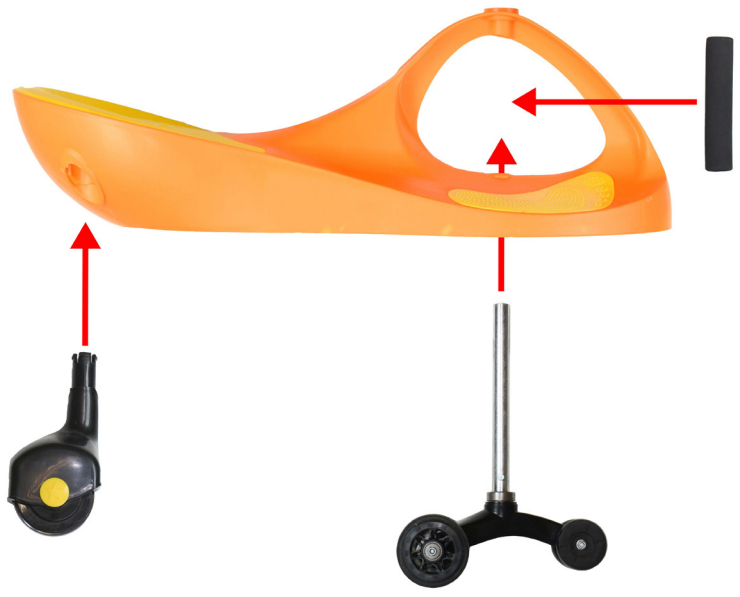
Distributör/ Distributør/ Dystrybutor/ Distributor
Jula Poland Sp. z o.o., ul.
Malborska 49, 03-286 Warszawa, Polska
Jula Norge AS, Solheimsveien 30,
1473 LØRENSKOG

2018-12-07
© Jula AB


1



2







SÄKERHETSANVISNINGAR

- Innehåller smådelar.
Olämplig för barn under tre år – kvävningrisk.
- Kontrollera att alla delar är korrekt monterade före användning.
- Användarvikt högst 100 kg.

SYMBOLER

	Läs bruksanvisningen.
	Godkänd enligt gällande direktiv/förordningar.
	Kasserad produkt och förpackningsmaterialet ska avfallshanteras i enlighet med gällande regler.

TEKNISKA DATA

Mått 800x300x420 mm

Max. belastning 100 kg

BESKRIVNING

1. Ratt med kåpa
2. Bakhjul
3. Chassi
4. Skumgummiskydd
5. Framhjul
6. Skruvnyckel
7. Mutter
8. Skruv

BILD 1

MONTERING

Montera sparkbilen enligt bilderna.

BILD 2

BILD 3

BILD 4

BILD 5

BILD 6

BILD 7

BILD 8

BILD 9

HANDHAVANDE

ANVÄNDNING

Sparkbilen rör sig framåt när ratten vrids från sida till sida.

SIKKERHETSANVISNINGER

- Inneholder små deler.
Passer ikke til barn under tre år– kvelningsfare.
- Kontroller at alle deler er riktig montert før bruk.
- Brukervekt maks. 100 kg.

SYMBOLER

	Les bruksanvisningen.
	Godkjent i henhold til gjeldende direktiver/forskrifter.
	Kassert produkt og emballasje skal avhendes i henhold til gjeldende regler.

TEKNISKE DATA

Mål 800 x 300 x 420 mm

Maks. belastning 100 kg

BESKRIVELSE

1. Ratt med deksel
2. Bakhjul
3. Chassis
4. Skumgummibeskyttelse
5. Forhjul
6. Skrunøkkel
7. Mutter
8. Skrue

BILDE 1

MONTERING

Monter sparke bilen som vist på bildene.

BILDE 2

BILDE 3

BILDE 4

BILDE 5

BILDE 6

BILDE 7

BILDE 8

BILDE 9

BRUK




BRUK

Sparke bilen beveger seg forover når rattet dreies fra side til side.

ZASADY BEZPIECZEŃSTWA

- Zawiera małe elementy. Produkt nieodpowiedni dla dzieci poniżej trzech lat ze względu na ryzyko uduszenia.
- Przed użyciem sprawdź, czy wszystkie części są prawidłowo zamontowane.
- Ciężar ciała użytkownika maksymalnie 100 kg.

SYMBOLE

	Przeczytaj instrukcję obsługi.
	Zatwierdzona zgodność z obowiązującymi dyrektywami/rozporządzeniami.
	Zużyty produkt i materiały, z których wykonano opakowanie, należy utylizować zgodnie z obowiązującymi przepisami.

DANE TECHNICZNE

Wymiary	800 x 300 x 420 mm
Maksymalne obciążenie	100 kg

OPIS

1. Kierownica z zaślepką
2. Koło tylne
3. Podwozie
4. Osłona piankowa
5. Koła przednie
6. Klucz

7. Nakrętka

8. Śruba

RYS. 1

MONTAŻ

Złóż samochód biegowy zgodnie z instrukcją przedstawioną na zdjęciach.

RYS. 2

RYS. 3

RYS. 4

RYS. 5

RYS. 6

RYS. 7

RYS. 8

RYS. 9

OBŚŁUGA

SPOSÓB UŻYCIA

Samochód biegowy przemieszcza się do przodu w momencie przekręcania kierownicy z jednej strony na drugą.

SAFETY INSTRUCTIONS

- Contains small parts. Not suitable for children under three – risk of suffocation.
- Check that all parts are fitted correctly before use.
- Max weight of user 100 kg.

SYMBOLS

	Read the instructions.
	Approved in accordance with the relevant directives.
	Recycle discarded product and the packaging in accordance with local regulations.

TECHNICAL DATA

Size	800x300x420 mm
Max load	100 kg

DESCRIPTION

1. *Steering wheel*
2. *Back wheel*
3. *Chassis*
4. *Foam rubber grip*
5. *Front wheel*
6. *Spanner*
7. *Nut*
8. *Screw*

FIG. 1

ASSEMBLY

Assemble the ride-on car as shown in the diagrams.

FIG. 2**FIG. 3****FIG. 4****FIG. 5****FIG. 6****FIG. 7****FIG. 8****FIG. 9**

USE

HOW TO USE

The ride-on car moves forward when the steering wheel is turned from side to side.