


anslut®

421365



SV - Bruksanvisning för LED-pinne

Bruksanvisning i original

NO - Bruksanvisning for LED-pinne

Oversettelse av original bruksanvisning

DA - Betjeningsvejledning til LED-pind

Oversættelse af den originale vejledning

PL - Instrukcja obsługi pałki LED

Tłumaczenie oryginalnej instrukcji

EN - User Instructions for LED light stick

Translation of the original instructions

DE - Bedienungsanleitung für LED-Stange

Übersetzung der Original-Gebrauchsanweisung

FI - LED-valaisimen käyttöohje

Käännös alkuperäisestä käyttöohjeesta

FR - Mode d'emploi du bâton à LED

Traduction du mode d'emploi original

NL - Gebruiksaanwijzing voor LED-staaf

Vertaling van originele gebruiksaanwijzing

**Värna om miljön!**

Kasserad produkt ska återvinnas enligt gällande bestämmelser.

Verne om miljøet!

Kassert produkt skal gjenvinnnes etter gjeldende lover og regler.

Beskyt miljøet!

Produktet skal bortskaffes i henhold til gjældende regler.

Dbaj o środowisko!

Zużyty produkt należy poddać recyklingowi zgodnie z obowiązującymi przepisami.

Care for the environment!

Recycle discarded product in accordance with local regulations.

Schützen Sie die Umwelt!

Das entsorgte Produkt muss gemäß den geltenden Bestimmungen recycelt werden.

Suojele ympäristöä!

Käytöstä poistettu tuote on kierrätettävä voimassa olevien säännösten mukaisesti.

Pensez à l'environnement

Les appareils hors d'usage doivent être recyclés conformément à la réglementation en vigueur.

Bescherm het milieu!

Afgedankte producten moeten worden gerecycleerd volgens de van toepassing zijnde regelgeving.

Rätten till ändringar förbehålles.

För senaste version av bruksanvisningen se www.jula.com

Med forbehold om endringer.

Nyeste versjon av bruksanvisningen finner du på www.jula.com

Ret til ændringer forbeholdes.

Den seneste version af betjeningsvejledningen findes på www.jula.com

Z zastrzeżeniem prawa do zmian.

Najnowsza wersja instrukcji obsługi znajduje się na www.jula.com

Jula reserves the right to make changes.

For latest version of operating instructions, see www.jula.com

Änderungen vorbehalten.

Die aktuellste Version der Bedienungsanleitung finden Sie auf www.jula.com

Pidätämme oikeuden muutoksiin.

Katso käyttöohjeiden uusien versio täältä: www.jula.com

Nous nous réservons le droit d'apporter des modifications.

Vous trouverez la dernière version des consignes d'utilisation sur www.jula.com

Wijzigingen voorbehouden.

Voor de recentste editie van de gebruikershandleiding, zie www.jula.com

Jula AB, Box 363, SE-532 24 SKARA

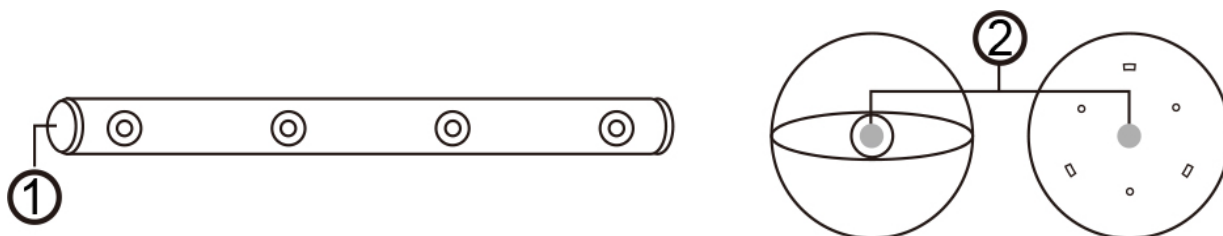
2025-11-06

© Jula AB

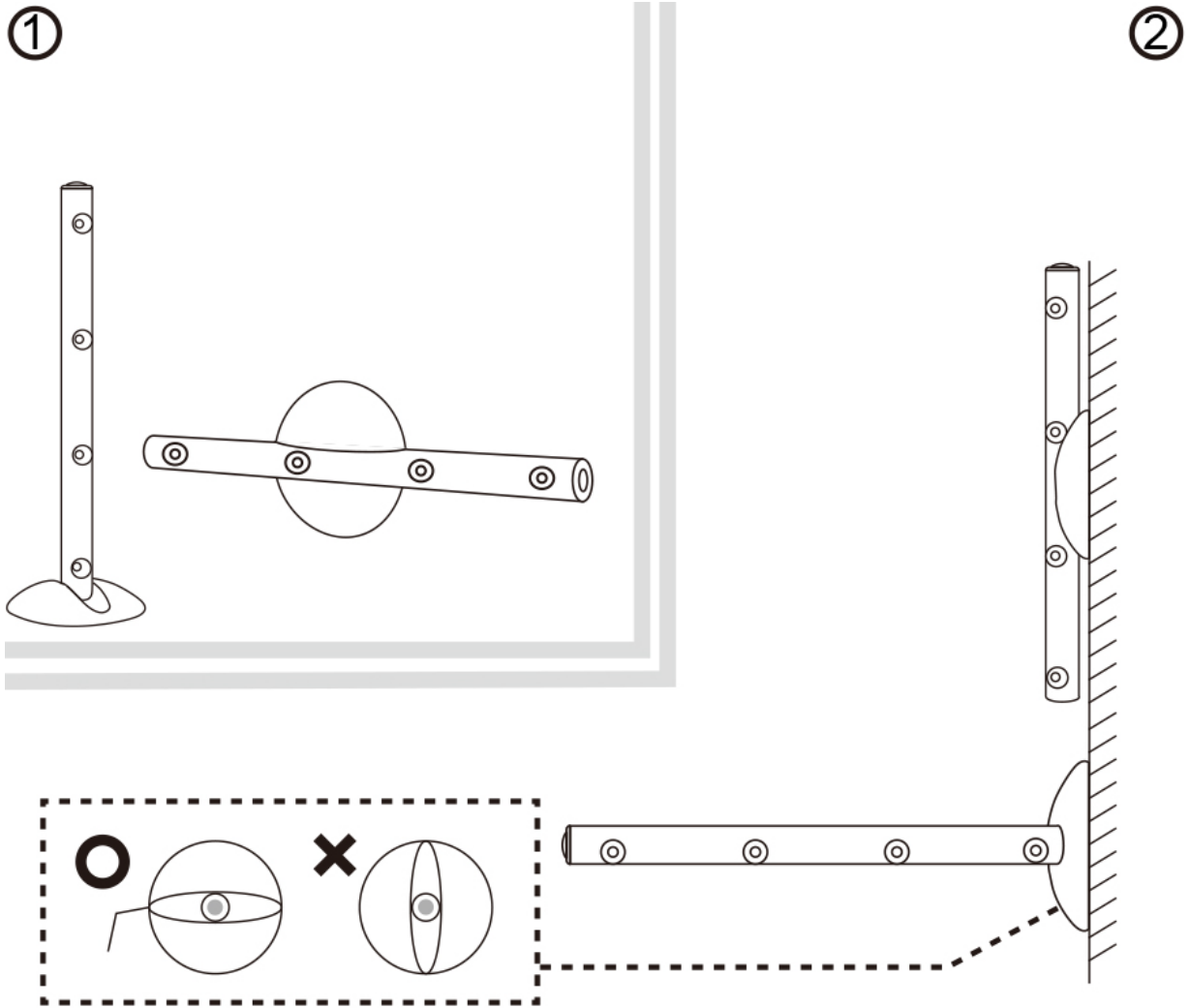
- SV** Läs bruksanvisningen noggrant innan montering!
- NO** Les bruksanvisningen nøye før montering!
- DA** Læs betjeningsvejledningen omhyggeligt før montering!
- PL** Przed użyciem uważnie przeczytaj instrukcję obsługi!
- EN** Study these instructions carefully!
- DE** Vor der Montage die Bedienungsanleitung sorgfältig durchlesen!
- FI** Lue käyttöohje huolella ennen asennusta!
- FR** Lisez attentivement le mode d'emploi avant le montage !
- NL** Lees vóór montage de gebruiksaanwijzing aandachtig door!

**HANDHAVANDE/ BRUK/ HÅNDBTERING/ OBSŁUGA/ OPERATION/ BEDIENUNG/
KÄYTTÖ/ UTILISATION/ AANWENDING**

**Magnetfäste/ Magnetfeste/ Magnetbeslag/ Mocowanie na magnes/ Magnetic
mount/ Magnethalterung/ Magneettikiinnike/ Attache magnétique/
Magneetbevestiging**



Ställ/Stativ/Stel/Stojak/Stand/Gestell/Teline/Support/Standaard



Battery/Batteri/Batteri/Bateria/Battery/Batterie/Paristo/Batterie/Batterij (B)

