




Bruksanvisning för LED-list
Bruksanvisning for LED-list
Instrukcja obsługi listwy LED
User Instructions for LED Strip

423-322



SV Bruksanvisning i original
NO Bruksanvisning i original
PL Instrukcja obsługi w oryginale
EN User instructions in original

SÄKERHETSANVISNINGAR

Läs bruksanvisningen noggrant innan användning!

- Spara bruksanvisningen för framtida referens.
- Kontrollera att alla anslutningar är korrekt gjorda innan produkten tänds.
- Om produkten inte fungerar, kontrollera att kretsen är spänningssatt.
- Håll barn på behörigt avstånd från produkten när den används.
- Om tillåten maxispänning överskrids kan produkten skadas eller dess livslängd förkortas.
- Om tillåten maxitemperatur överskrids kan produkten skadas eller dess livslängd förkortas.

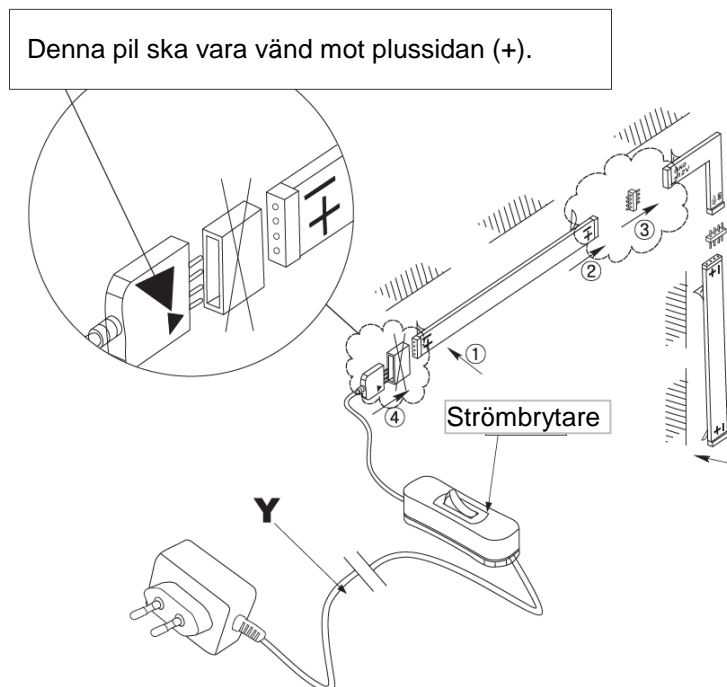
TEKNISKA DATA

Märkspänning transformator in	230 VAC / 50 Hz
Märkspänning transformator ut	12 VDC
Effekt	4 x 1,2 W
Antal LED	4 x 18 st
Färgtemperatur	3500 K
Ljusflöde	4 x 70 lm
LED-list, mått	300 x 10,5 x 2,5 mm
Drifttemperatur	-20 till 40 °C
Förvaringstemperatur	-20 till 45 °C

HANDHAVANDE

1. Kontrollera att alla anslutningar är korrekt gjorda innan produkten tänds.
2. Om produkten inte fungerar, kontrollera att kretsen är spänningssatt.
3. Se till att pilen på kontakten är vänd mot plussidan (+) på LED-listen.

MONTERINGSANVISNINGAR



Rätten till ändringar förbehålles. Vid eventuella problem, kontakta vår serviceavdelning på telefon 0200-88 55 88.

Jula AB, Box 363, 532 24 SKARA

www.jula.se



SIKKERHETSANVISNINGER

Les bruksanvisningen nøye før bruk!

- Ta vare på bruksanvisningen for fremtidig referanse.
- Kontroller at alle tilkoblinger er korrekt utført før produktet slås på.
- Hvis produktet ikke fungerer, må du kontrollere at kretsen er spenningsatt.
- Hold barn på god avstand fra produktet når det er i bruk.
- Hvis den tillatte maksimale spenningen overskrides, kan produktet bli skadet eller levetiden forkortes.
- Hvis den tillatte maksimale temperaturen overskrides, kan produktet bli skadet eller levetiden forkortes.

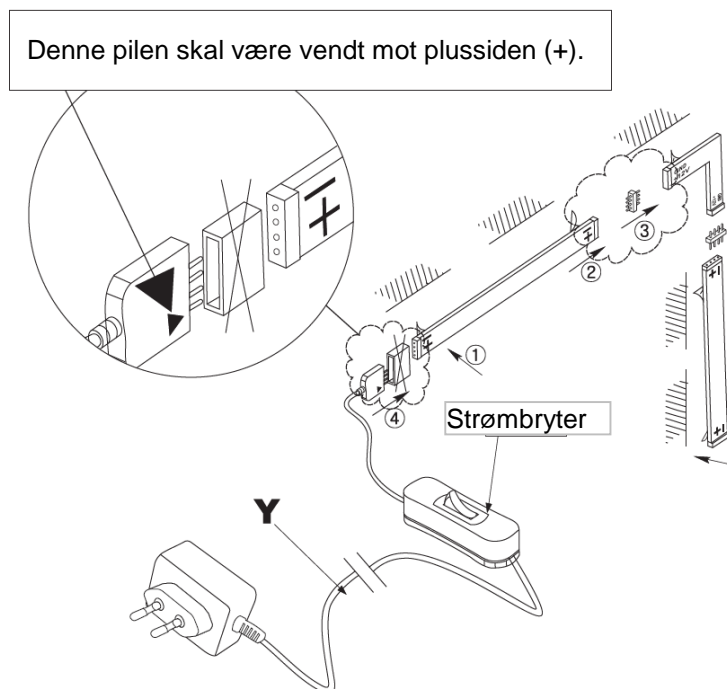
TEKNISKE DATA

Merkespenning transformator inn	230 V AC / 50 Hz
Merkespenning transformator ut	12 V DC
Effekt	4 x 1,2 W
Antall LED	4 x 18 stk.
Fargetemperatur	3500 K
Lysstrøm	4 x 70 lm
LED-list, mål	300 x 10,5 x 2,5 mm
Driftstemperatur	-20 til 40 °C
Oppbevaringstemperatur	-20 til 45 °C

BRUK

1. Kontroller at alle tilkoblinger er korrekt utført før produktet slås på.
2. Hvis produktet ikke fungerer, må du kontrollere at kretsen er spenningsatt.
3. Pass på at pilen på kontakten er vendt mot plussiden (+) på LED-listen.

MONTERINGSANVISNINGER



Med forbehold om endringer. Ved eventuelle problemer kan du kontakte vår serviceavdeling på telefon 67 90 01 34.
Jula Norge AS, Solheimsveien 6–8, 1471 LØRENSKOG
www.jula.no



ZASADY BEZPIECZEŃSTWA

Przed użyciem uważnie przeczytaj instrukcję obsługi!

- Zachowaj niniejszą instrukcję obsługi w celu przyszłego użycia.
- Zanim zaświecisz produkt, upewnij się, czy wszystkie podłączenia zostały właściwie wykonane.
- Jeśli produkt nie działa, sprawdź, czy obieg jest pod napięciem.
- Upewnij się, że dzieci znajdują się w bezpiecznej odległości od pracującego produktu.
- W razie przekroczenia dozwolonego maksymalnego napięcia produkt może ulec uszkodzeniu lub jego żywotność może ulec skróceniu.
- W razie przekroczenia dozwolonej maksymalnej temperatury produkt może ulec uszkodzeniu lub jego żywotność może ulec skróceniu.

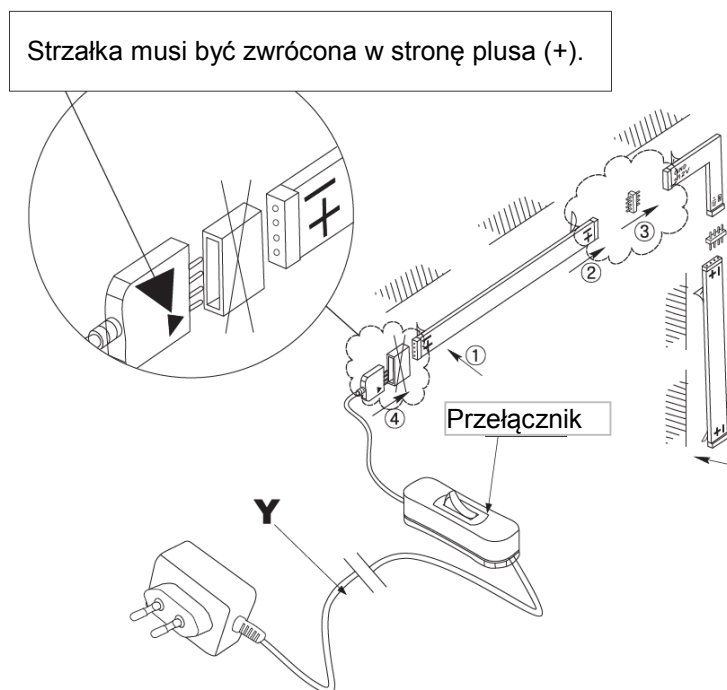
DANE TECHNICZNE

Napięcie znamionowe transformatora wejściowe	230 V AC / 50 Hz
Napięcie znamionowe transformatora wyjściowe	12 V DC
Moc	4 x 1,2 W
Liczba diod LED	4 x 18 szt.
Temperatura barwowa	3500 K
Strumień świetlny	4 x 70 lm
Listwa LED, wymiary	300 x 10,5 x 2,5 mm
Temperatura pracy	od -20 do 40°C
Temperatura przechowywania	od -20 do 45°C

OBSŁUGA

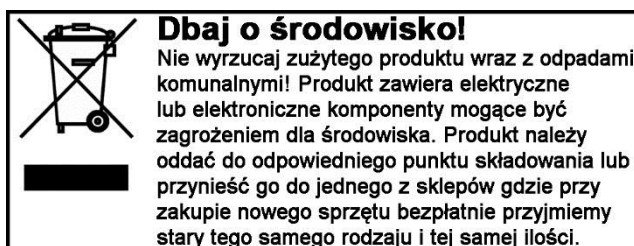
1. Zanim zaświecisz produkt, upewnij się, czy wszystkie podłączenia zostały właściwie wykonane.
2. Jeśli produkt nie działa, sprawdź, czy obieg jest pod napięciem.
3. Dopilnuj, by strzałka na wtyczce była zwrócona ku biegunowi dodatniemu (+) na listwie LED.

INSTRUKCJA MONTAŻU



Z zastrzeżeniem prawa do zmian. W razie ewentualnych problemów skontaktuj się telefonicznie z naszym działem obsługi klienta pod numerem 801 600 500.

Jula Poland Sp. z o.o., ul. Malborska 49, 03-286 Warszawa, Polska
www.jula.pl



SAFETY INSTRUCTIONS

Read the User Instructions carefully before use.

- Save these instructions for future reference.
- Check that all connections are properly made before switching on the product.
- If the product does not work, check that the circuit is supplied with voltage.
- Keep children at a safe distance from the product when it is in use.
- If the permitted maximum voltage is exceeded this can damage the product, or reduce its useful life.
- If the permitted maximum temperature is exceeded this can damage the product, or reduce its useful life.

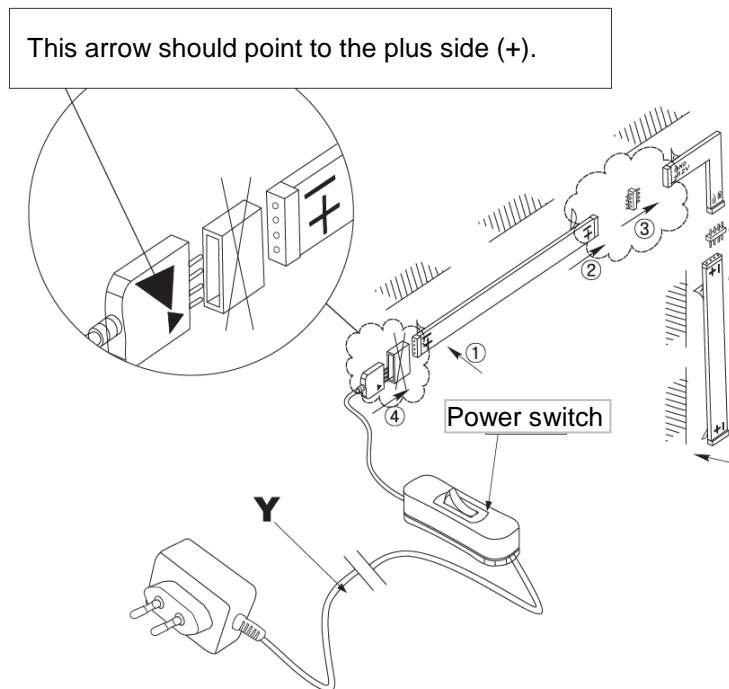
TECHNICAL DATA

Rated voltage, transformer in	230 VAC / 50 Hz
Rated voltage, transformer out	12 VDC
Output	4 x 1.2 W
No. of LEDs	4 x 18
Colour temperature	3500 K
Luminous flux	4 x 70 lm
LED strip, size	300 x 10.5 x 2.5 mm
Operating temperature	-20 to 40°C
Storage temperature	-20 to 45°C

OPERATION

1. Check that all connections are properly made before switching on the product.
2. If the product does not work, check that the circuit is supplied with voltage.
3. Make sure that the arrow on the contact is turned to the plus side (+) on the LED strip.

INSTALLATION INSTRUCTIONS



Jula reserves the right to make changes. In the event of problems, please contact our service department.
www.jula.com

