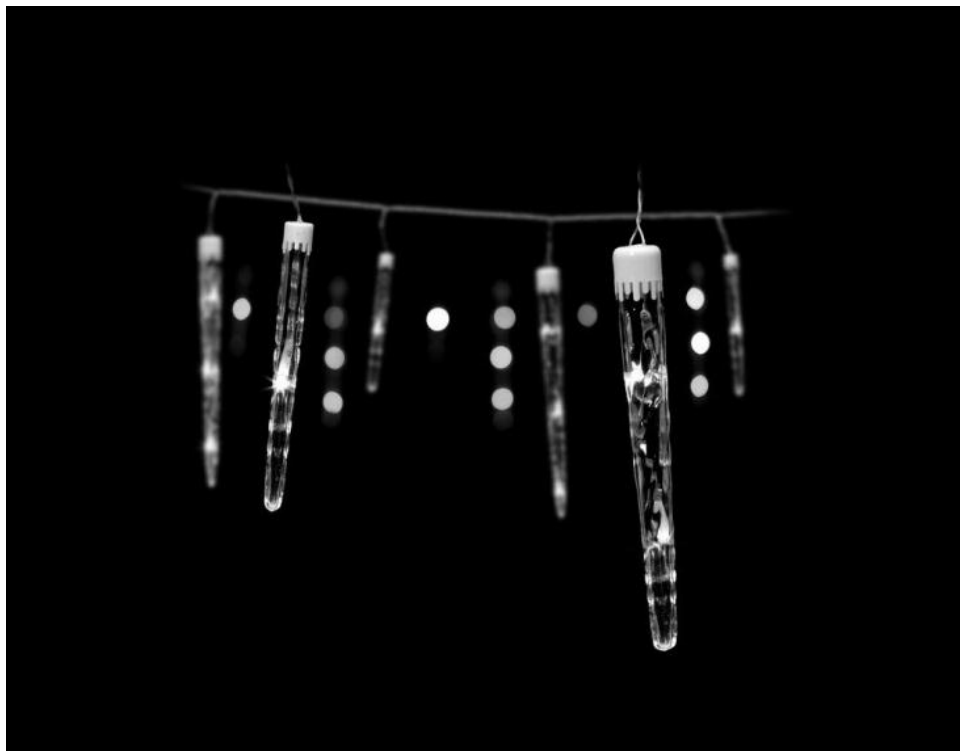




Bruksanvisning för julbelysning
Bruksanvisning for julebelysning
Instrukcja obsługi oświetlenia świątecznego
User Instructions for Christmas Lights

422-946



SV Bruksanvisning i original
NO Bruksanvisning i original
PL Instrukcja obsługi w oryginale
EN User instructions in original

SÄKERHETSANVISNINGAR**Läs bruksanvisningen noggrant innan användning!**

Spara bruksanvisningen för framtida referens.

- Anslut ej ljuskedjan till elnätet då den befinner sig i förpackningen.
- Lamporna är ej utbytbara.
- Anslut ej denna ljuskedja elektriskt till en annan ljuskedja.
- Anslutningskabeln till denna ljuskedja är ej utbytbar; om anslutningskabeln skadas ska ljuskedjan kasseras.
- FÖR INOM- OCH UTOMHUSBRUK.
- VARNING - DENNA LJUSKEDJA FÅR EJ ANVÄNDAS OM INTE ALLA TÄTNINGSPACKNINGAR FINNS PÅ PLATS.
- Denna ljuskedja måste användas tillsammans med en transformator med samma effekt som den medlevererade och får aldrig anslutas direkt till elnätet.

TEKNISKA DATA

Märkspänning, in	230 VAC / 50 Hz
Märkspänning, ut	24 VDC
Effekt	Max. 2 W
Kapslingsklass	IP44
Antal ljuskällor	16 st

Rätten till ändringar förbehålles. Vid eventuella problem, kontakta vår serviceavdelning på telefon 0200-88 55 88.

Jula AB, Box 363, 532 24 SKARA

www.jula.se

**Värna om miljön!**

Får ej slängas bland hushållssopor!
Denna produkt innehåller elektriska eller elektroniska komponenter som skall återvinnas.
Lämna produkten för återvinning på anvisad plats t.ex. kommunens återvinningsstation.

SIKKERHETSANVISNINGER

Les bruksanvisningen nøye før bruk!

Ta vare på bruksanvisningen for fremtidig referanse.

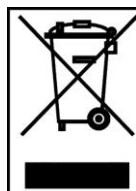
- Lysslynger må ikke kobles til strømforsyningen når den befinner seg i emballasjen.
- Pærene kan ikke byttes.
- Denne lysslyngen må ikke kobles elektrisk til andre lysslynger.
- Tilkoblingskabelen til denne lysslyngen kan ikke byttes ut. Hvis tilkoblingskabelen blir skadet, skal lyskilden kasseres.
- TIL INNEN- OG UTENDØRS BRUK.
- ADVARSEL – DENNE LYSSLYNGEN SKAL IKKE BRUKES HVIS IKKE ALLE TETNINGSPAKNINGER ER PÅ Plass.
- Denne lysslyngen må brukes sammen med en transformator med samme effekt som den medfølgende og må aldri kobles direkte til strømforsyningen.

TEKNISKE DATA

Merkespenning inn	230 V AC / 50 Hz
Merkespenning ut	24 V DC
Effekt	Maks. 2 W
Kapslingsklasse	IP44
Antall lyskilder	16 stk.

Med forbehold om endringer. Ved eventuelle problemer kan du kontakte vår serviceavdeling på telefon 67 90 01 34.

Jula Norge AS, Solheimsveien 6–8, 1471 LØRENSKOG
www.jula.no



Verne om miljøet!

Må ikke kastes sammen med husholdningsavfallet!
Dette produktet inneholder elektriske eller elektroniske komponenter som skal gjenvinnes.
Lever produkt till gjenvinning på anvist sted, f.eks. kommunens miljøstasjon.

ZASADY BEZPIECZEŃSTWA

Przed użyciem uważnie przeczytaj instrukcję obsługi!

Zachowaj niniejszą instrukcję obsługi w celu przyszłego użycia.

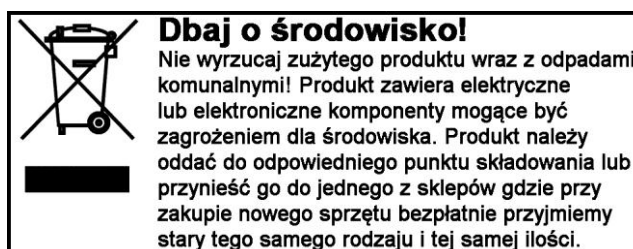
- Nie podłączaj łańcucha do zasilania, jeżeli znajduje się w opakowaniu.
- Żarówki nie są wymienne.
- Nie podłączaj łańcucha pod napięciem do innego łańcucha.
- Kabel podłączeniowy nie podlega wymianie, w przypadku jego uszkodzenia łańcuch należy zutylizować.
- DO UŻYTKU WEWNĄTRZ I NA ZEWNĄTRZ POMIESZCZEŃ.
- OSTRZEŻENIE – ŁAŃCUCHA NIE NALEŻY UŻYWAĆ, JEŻELI BRAKUJE W NIM USZCZELEK.
- Łańcucha tego należy używać razem z transformatorem o takiej samej mocy jak dołączony i nigdy nie należy podłączać go bezpośrednio do zasilania.

DANE TECHNICZNE

Napięcie znamionowe wejściowe	230 V AC / 50 Hz
Napięcie znamionowe wyjściowe	24 V DC
Moc	Maks. 2 W
Stopień ochrony obudowy	IP44
Liczba żarówek	16 szt.

Z zastrzeżeniem prawa do zmian. W razie ewentualnych problemów skontaktuj się telefonicznie z naszym działem obsługi klienta pod numerem 801 600 500.

Jula Poland Sp. z o.o., ul. Malborska 49, 03-286 Warszawa, Polska
www.jula.pl



SAFETY INSTRUCTIONS

Read the User Instructions carefully before use.


Save these instructions for future reference.

- Do not connect the set to the mains while it is still in the pack.
- The bulbs are not replaceable.
- Do not connect this set to another set.
- The power cord for this set is not replaceable, if damaged discard the complete product.
- FOR INDOOR AND OUTDOOR USE.
- WARNING: THIS SET MUST NOT BE USED UNLESS ALL THE SEALS ARE IN PLACE.
- This product must only be used together with a transformer with the same output as the one supplied and must never be connected directly to the mains supply.

TECHNICAL DATA

Rated voltage, in	230 VAC / 50 Hz
Rated voltage, out	24 VDC
Output	Max. 2 W
Protection rating	IP44
Bulbs	16

Jula reserves the right to make changes. In the event of problems, please contact our service department.
www.jula.com



Care for the environment!
 Must not be discarded with household waste!
 This product contains electrical or electronic components that should be recycled.
 Leave the product for recycling at the designated station e.g. the local authority's recycling station.