



Bruksanvisning för ljusstake
Bruksanvisning for lysestake
Instrukcja obsługi świecznika
User Instructions for Candlestick

422-932



SV Bruksanvisning i original
NO Bruksanvisning i original
PL Instrukcja obsługi w oryginale
EN User instructions in original

SÄKERHETSANVISNINGAR**Läs bruksanvisningen noggrant innan användning!**

Spara bruksanvisningen för framtida referens.

- Anslut ej armaturen till elnätet då den befinner sig i förpackningen.
- Sätt ej i och ta ej ur lampor då armaturen är ansluten till elnätet.
- Kontrollera att alla lamphållare är försedda med lampa.
- Använd endast reservlampor av samma slag som de som levererats med denna armatur.
- Ersätt omedelbart trasig lampa med en som har samma spänning och effekt, för att förebygga överhettning.
- **ENDAST FÖR INOMHUSBRUK.**
- Endast för dekorativ belysning.
- Lämpas ej för rumsbelysning.
- Anslutningskabeln till denna armatur är ej utbytbar; om anslutningskabeln skadas ska armaturen kasseras.

TEKNISKA DATA

Märkspänning	230 V ~ 50 Hz
Effekt	7 x 3 W
Kabellängd	200 cm
Mått	42 x 53 cm

Rätten till ändringar förbehålles. Vid eventuella problem, kontakta vår serviceavdelning på telefon 0200-88 55 88.

Jula AB, Box 363, 532 24 SKARA
www.jula.se



Värna om miljön!

Får ej slängas bland hushållssopor!
Denna produkt innehåller elektriska eller
elektroniska komponenter som skall återvinnas.
Lämna produkten för återvinning på anvisad
plats t.ex. kommunens återvinningsstation.

SIKKERHETSANVISNINGER**Les bruksanvisningen nøye før bruk!**

Ta vare på bruksanvisningen for fremtidig referanse.

- Armaturen må ikke kobles til strømforsyningen når den befinner seg i emballasjen.
- Ikke sett inn eller ta ut pærer når lysslyngen er koblet til strømmettet.
- Kontroller at det er lyspærer i alle soklene.
- Bruk kun reservepærer av samme type som de som følger med denne armaturen.
- Ødelagte pærer må umiddelbart byttes ut med en ny pære med samme spenning og effekt for å forebygge overoppheting.
- KUN TIL INNENDØRS BRUK.
- Bare til dekorativ belysning.
- Egner seg ikke til rombelysning.
- Tilkoblingskabelen til denne armaturen kan ikke byttes ut, hvis tilkoblingskabelen blir skadet, skal armaturen kasseres.

TEKNISKE DATA

Nominell spenning	230 V, 50 Hz
Effekt	7 x 3 W
Kabellengde	200 cm
Mål	42 x 53 cm

Med forbehold om endringer. Ved eventuelle problemer kan du kontakte vår serviceavdeling på telefon 67 90 01 34.

Jula Norge AS, Solheimsveien 6–8, 1471 LØRENSKOG
www.jula.no



Verne om miljøet!

Må ikke kastes sammen med husholdningsavfallet!
Dette produktet inneholder elektriske eller elektroniske komponenter som skal gjenvinnes.
Lever produkt till gjenvinning på anvist sted, f.eks. kommunens miljøstasjon.

ZASADY BEZPIECZEŃSTWA**Przed użyciem uważnie przeczytaj instrukcję obsługi!**

Zachowaj niniejszą instrukcję obsługi w celu przyszłego użycia.



- Nie podłączaj oprawy do zasilania, jeżeli znajduje się w opakowaniu.
- Nie wkładaj i nie wyjmuj żarówek, gdy oprawa jest podłączona do zasilania.
- Upewnij się, że w każdej oprawce znajduje się żarówka.
- Używaj wyłącznie żarówek zapasowych tego samego rodzaju, jak dostarczone z oprawą.
- Natychmiast wymień uszkodzone żarówki na inne o takim samym napięciu i takiej samej mocy, aby zapobiec przegrzaniu
- **WYŁĄCZNIE DO UŻYTKU WEWNĄTRZ POMIESZCZEŃ.**
- Oświetlenie wyłącznie do celów dekoracyjnych.
- Nie nadaje się do oświetlania pomieszczeń.
- Kabel podłączeniowy nie podlega wymianie, w przypadku jego uszkodzenia oprawę należy zutylizować.

DANE TECHNICZNE

Napięcie znamionowe	230 V ~ 50 Hz
Moc	7 x 3 W
Długość kabla	200 cm
Wymiary	42 x 53 cm

Z zastrzeżeniem prawa do zmian. W razie ewentualnych problemów skontaktuj się telefonicznie z naszym działem obsługi klienta pod numerem 801 600 500.

Jula Poland Sp. z o.o., ul. Malborska 49, 03-286 Warszawa, Polska
www.jula.pl

 	<p>Dbaj o środowisko!</p> <p>Nie wyrzucaj zużytego produktu wraz z odpadami komunalnymi! Produkt zawiera elektryczne lub elektroniczne komponenty mogące być zagrożeniem dla środowiska. Produkt należy oddać do odpowiedniego punktu składowania lub przynieść go do jednego z sklepów gdzie przy zakupie nowego sprzętu bezpłatnie przyjmujemy stary tego samego rodzaju i tej samej ilości.</p>
--	---

SAFETY INSTRUCTIONS

Read the User Instructions carefully before use.

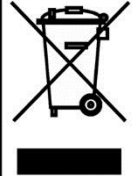
Save these instructions for future reference.

- Do not connect the set to the mains while it is still in the pack.
- Do not insert or remove bulbs when the set is connected to the mains supply.
- Check that there are bulbs in all the bulb sockets.
- Only use spare bulbs of the same type as the ones supplied with this product.
- Replace a damaged bulb immediately with one that has the same voltage and output, to prevent overheating.
- FOR INDOOR USE ONLY.
- For decorative lighting only.
- Not suitable for room lighting.
- The power cord is not replaceable, if damaged discard the complete product.

TECHNICAL DATA

Rated voltage	230 V ~ 50 Hz
Output	7 x 3 W
Cord length	200 cm
Size	42 x 53 cm

Jula reserves the right to make changes. In the event of problems, please contact our service department.
www.jula.com

	<p>Care for the environment! Must not be discarded with household waste! This product contains electrical or electronic components that should be recycled. Leave the product for recycling at the designated station e.g. the local authority's recycling station.</p>
---	--